

# Janus Henderson Global Select Fund I2 HEUR

**Categoria Morningstar™**

Azionari Altri Settori

**Benchmark Morningstar**

Not Categorized

Usato nel Report

**Benchmark Dichiarato**

MSCI ACWI NR USD

**Morningstar Rating™**

Senza rating

**Obiettivo d'Investimento Dichiarato**

Il Comparto punta a conseguire rendimenti di lungo termine superiori a quelli normalmente raggiunti dai mercati azionari globali, investendo in un portafoglio concentrato di società operanti a livello internazionale. Il rendimento complessivo risulterà da una combinazione di rendimenti da capitale e reddituali. Il Comparto investirà in società con qualsiasi capitalizzazione di mercato. Il portafoglio del Comparto sarà costituito in genere da 30-40 partecipazioni. Il Comparto è denominato in dollari USA e il Momento di Valutazione è fissato alle ore 15:00 CET.

**Misure di Rischio**

3Y Alpha	-	3Y Sharpe Ratio	0,85
3Y Beta	-	3Y Std Dev	12,74
3Y R-Squared	-	3Y Risk	-
3Y Info Ratio	-	5Y Risk	-
3Y Tracking Error	-	10Y Risk	-

**Rendimenti**

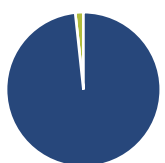
**Rend. Cumulati %**

	Fondo
3-Mesi	3,89
6-Mesi	6,99
1-Anno	13,62
3-Anni Ann.ti	14,04
5-Anni Ann.ti	5,10
10-Anni Ann.ti	-

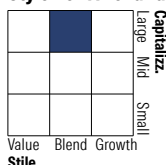
Rendimenti aggiornati al 16/02/2026

**Rendimenti**

	Q1	Q2	Q3	Q4
<b>Trimestrali %</b>				
2026	-	-	-	-
2025	-3,30	13,91	5,03	0,81
2024	14,38	1,44	1,89	-2,65
2023	2,59	0,95	-3,17	10,99
2022	-11,69	-17,10	-8,79	11,49

**Portafoglio 31/01/2026**

**Asset Allocation %**

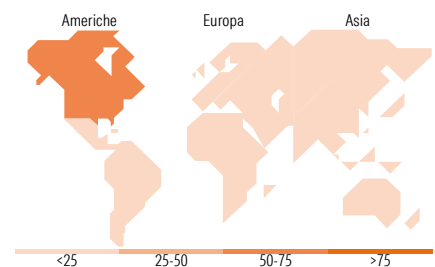
Azioni	98,30
Obbligazioni	0,00
Liquidità	1,70
Altro	0,00

**Style Box Azionaria**

**Mkt Cap %**

	Fondo
Giant	49,75
Large	30,49
Medium	16,51
Small	3,25
Micro	0,00

**Capitalizzazione media di mercato**

	Fondo
Ave Mkt Cap USD	212.204,52


**Titoli principali**

Nome	Settore	%
Taiwan Semiconductor...		6,07
NVIDIA Corp		4,83
Amazon.com Inc		4,76
Microsoft Corp		4,55
BAE Systems PLC		3,66
ASML Holding NV		3,50
Ferguson Enterprises Inc		3,47
Erste Group Bank AG		2,92
Eli Lilly and Co		2,62
Unilever PLC		2,42
% Primi 10 Titoli sul Patrimonio		38,78
Numero Complessivo di Titoli Azionari		52
Numero Complessivo di Titoli Obbligazionari		0

**Distribuzione Settoriale %**

	Fondo
<b>Ciclico</b>	<b>35,05</b>
Materie Prime	4,09
Beni di Consumo Ciclici	11,58
Finanza	19,38
Immobiliare	-
<b>Sensibile</b>	<b>51,46</b>
Telecomunicazioni	8,91
Energia	3,70
Beni Industriali	16,10
Tecnologia	22,75
<b>Difensivo</b>	<b>13,49</b>
Beni Difensivi	3,81
Salute	8,32
Servizi di Pubblica Utilità	1,36

**Ripartizione Geografica %**

	Fondo
<b>America</b>	<b>59,41</b>
Stati Uniti	55,99
Canada	3,42
America Latina e Centrale	0,00
<b>Europa</b>	<b>24,86</b>
Regno Unito	10,64
Europa Occidentale - Euro	11,49
Europa Occidentale - Non Euro	2,74
Europa dell'Est	0,00
Africa	0,00
Medio Oriente	0,00
<b>Asia</b>	<b>15,73</b>
Giappone	3,87
Australasia	0,00
Asia - Paesi Sviluppati	7,96
Asia - Emergente	3,89

**Anagrafica**

Società di Gestione	Janus Henderson Investors	Patrimonio Classe (Mln)	0,38 EUR	Investimento Min. Ingresso	1.000.000 EUR
Telefono	8002270486	(13/02/2026)		Investimento Min. Successivo	50.000 EUR
Web	www.janushenderson.com	Domicilio	LUSSEMBURGO	T.E.R.	1,10%
Data di Partenza	08/03/2019	Valuta del Fondo	EUR	Spese correnti	1,08%
Nome del Gestore	-	UCITS	Si	Commissione di incentivo	-
Data Inizio Gestione	01/02/2023	Inc/Acc	Acc		
NAV (16/02/2026)	EUR 18,98	ISIN	LU1914905846		
Patrimonio Netto (Mln)	409,56 USD				

(31/01/2026)