

CT (Lux) - Global Select 1U (USD Accumulation)

Categoria Morningstar™

Azionari Internazionali Large Cap Growth

Benchmark Morningstar

Morningstar Global Growth Target Market

Exposure NR USD

Usato nel Report

Benchmark Dichiarato

MSCI ACWI GR USD

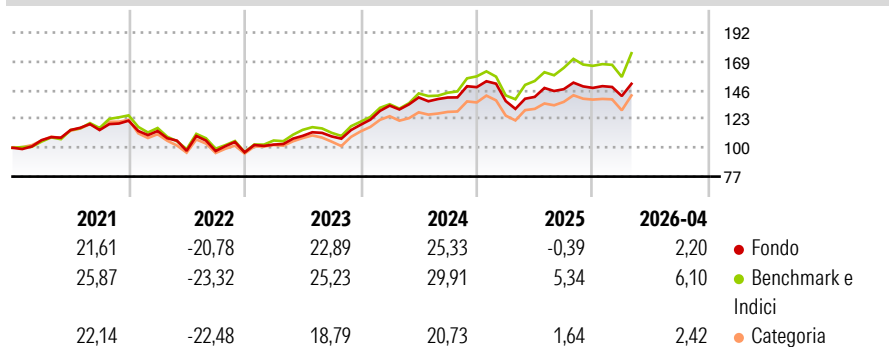
Morningstar Rating™

★★★★

Obiettivo d'Investimento Dichiarato

The Portfolio seeks to achieve capital appreciation by investing principally in equity securities issued by companies globally. The "select" investment approach means that the Portfolio has the flexibility to take significant stock and sector positions, which may lead to increased levels of volatility.

Rendimenti



Misure di Rischio

3Y Alpha	-1,74	3Y Sharpe Ratio	0,86
3Y Beta	0,81	3Y Std Dev	12,51
3Y R-Squared	92,73	3Y Risk	-Med
3Y Info Ratio	-1,11	5Y Risk	Med
3Y Tracking Error	4,57	10Y Risk	Med

Basati su Morningstar Global Growth Target Market Exposure NR USD (dove applicabile)

Rend. Cumulati %

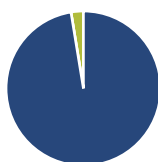
	Fondo	Bmk	Cat
3-Mesi	3,67	9,98	5,39
6-Mesi	6,53	12,27	6,21
1-Anno	7,97	19,34	9,06
3-Anni Ann.ti	12,98	18,40	10,89
5-Anni Ann.ti	7,90	11,87	6,08
10-Anni Ann.ti	10,69	13,25	9,69

Rendimenti aggiornati al 18/05/2026

Rendimenti Trimestrali %

	Q1	Q2	Q3	Q4
2026	-4,38	-	-	-
2025	-7,46	2,43	4,38	0,69
2024	12,90	4,88	-0,04	5,88
2023	6,46	6,79	-0,41	8,53
2022	-6,78	-13,93	-0,16	-1,11

Portafoglio 30/04/2026



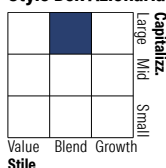
Asset Allocation %

- Azioni
- Obbligazioni
- Liquidità
- Altro

Netta

97,42
0,00
2,58
0,00

Style Box Azionaria

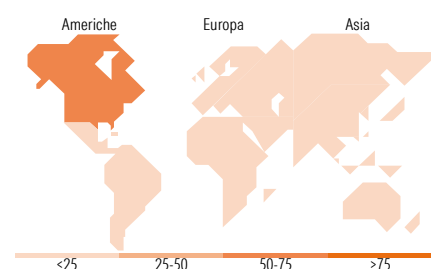


Mkt Cap %

Giant	56,92
Large	31,27
Medium	10,73
Small	1,08
Micro	0,00

Capitalizzazione media di mercato

Ave Mkt Cap USD 337.534,95



Titoli principali

Nome	Settore	%
NVIDIA Corp	ICT	7,95
Microsoft Corp	ICT	4,01
Amazon.com Inc	ICT	3,80
Alphabet Inc Class A	ICT	3,66
Broadcom Inc	ICT	3,62
Taiwan Semiconductor...	ICT	3,52
ASML Holding NV	ICT	2,57
Mastercard Inc Class A	Finanza	2,39
Applied Materials Inc	ICT	2,37
SK Hynix Inc	ICT	2,27
% Primi 10 Titoli sul Patrimonio		36,16
Numero Complessivo di Titoli Azionari		64
Numero Complessivo di Titoli Obbligazionari		0

Distribuzione Settoriale %

	Fondo
Ciclico	21,15
Materie Prime	3,07
Beni di Consumo Ciclici	6,86
Finanza	11,22
Immobiliare	-
Sensibile	60,86
Telecomunicazioni	7,54
Energia	4,53
Beni Industriali	15,34
Tecnologia	33,45
Difensivo	17,99
Beni Difensivi	2,88
Salute	13,36
Servizi di Pubblica Utilità	1,75

Ripartizione Geografica %

	Fondo
America	67,19
Stati Uniti	63,63
Canada	1,02
America Latina e Centrale	2,54
Europa	18,19
Regno Unito	7,16
Europa Occidentale - Euro	11,03
Europa Occidentale - Non Euro	0,00
Europa dell'Est	0,00
Africa	0,00
Medio Oriente	0,00
Asia	14,62
Giappone	3,30
Australasia	0,00
Asia - Paesi Sviluppati	7,94
Asia - Emergente	3,38

Anagrafica

Società di Gestione	Threadneedle Management Luxembourg S.A.	Patrimonio Classe (Mln)	300,80 USD	Investimento Min. Ingresso	-
		(18/05/2026)		Investimento Min. Successivo	-
		Domicilio	LUSSEMBURGO	T.E.R.	1,68%
Telefono	+44 (0)20 7464 5437	Valuta del Fondo	USD	Spese correnti	1,68%
Web	www.columbiathreadneedle.com	UCITS	Si	Commissione di incentivo	-
		Inc/Acc	Acc		
Data di Partenza	25/01/2019	ISIN	LU1864957219		
Nome del Gestore	Neil Robson				
Data Inizio Gestione	01/10/2019				

CT (Lux) - Global Select 1U (USD Accumulation)

NAV ^(18/05/2026)	USD 6,13
Patrimonio Netto (Mln) ^(30/04/2026)	640,40 USD