

Amundi Funds - Polen Capital Global Growth I2 USD (C)

Categoria Morningstar™

Azionari Internazionali Large Cap Growth

Benchmark Morningstar

Morningstar Global Growth Target Market

Exposure NR USD

Usato nel Report

Benchmark Dichiarato

MSCI ACWI NR USD

Morningstar Rating™

★★★

Obiettivo d'Investimento Dichiarato

The fund seeks to achieve long-term capital growth. The Sub-Fund is a financial product that promotes ESG characteristics pursuant to Article 8 of the Disclosure Regulation. The Sub-Fund invests mainly in equities of large capitalisation companies around the world.

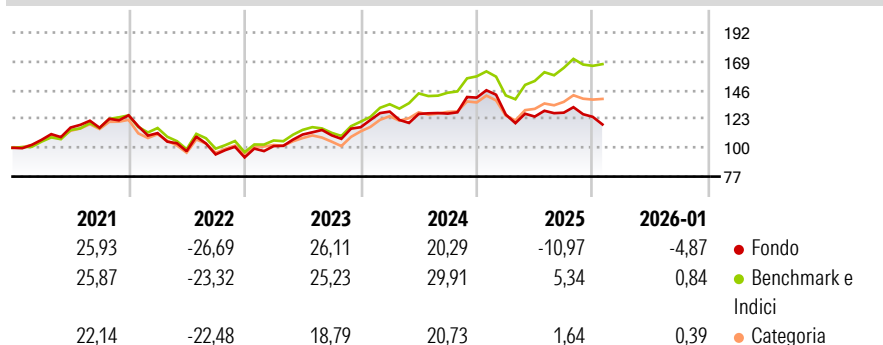
Specifically, the Sub-Fund invests at least 51% of net assets in equities of companies that have a wide range of market capitalisation of at least USD 10 billion. The Sub-Fund may invest up to 35% of its net assets in equities of companies domiciled in emerging markets. There are no currency constraints on these investments. While complying with the above policies, the Sub-Fund may also invest in other equities, equity-linked instruments, convertible bonds, bonds, money market...

Misure di Rischio

3Y Alpha	-9,46	3Y Sharpe Ratio	0,27
3Y Beta	0,95	3Y Std Dev	14,66
3Y R-Squared	76,28	3Y Risk	Med
3Y Info Ratio	-1,74	5Y Risk	Med
3Y Tracking Error	6,80	10Y Risk	Med

Basati su Morningstar Global Growth Target Market Exposure NR USD (dove applicabile)

Rendimenti




Rend. Cumulati %	Fondo	Bmk	Cat
3-Mesi	-11,04	-0,10	-1,49
6-Mesi	-12,23	3,29	0,98
1-Anno	-22,89	0,92	-5,12
3-Anni Ann.ti	3,52	16,24	9,16
5-Anni Ann.ti	0,49	8,78	4,43
10-Anni Ann.ti	9,46	12,70	9,89

Rendimenti aggiornati al 17/02/2026

Rendimenti	Q1	Q2	Q3	Q4
Trimestrali %				
2026	-	-	-	-
2025	-9,63	-1,31	2,50	-2,62
2024	10,71	-1,46	0,20	10,04
2023	9,77	9,12	-0,58	5,90
2022	-11,28	-12,93	-2,66	-2,51

Portafoglio 31/12/2025



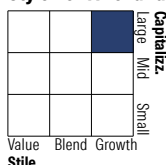
Asset Allocation %

- Azioni
- Obbligazioni
- Liquidità
- Altro

Netta

99,27
0,00
0,73
0,00

Style Box Azionaria

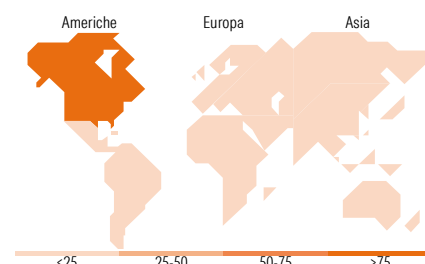


Mkt Cap %

Giant	63,17
Large	20,18
Medium	15,13
Small	1,51
Micro	0,00

Capitalizzazione media di mercato

Ave Mkt Cap USD	398.800,59
-----------------	------------



Titoli principali

Nome	Settore	%
Microsoft Corp	Software	6,49
Amazon.com Inc	E-commerce	6,03
NVIDIA Corp	Semiconduttori	5,77
Alphabet Inc Class C	Internet	5,52
Oracle Corp	Software	4,98
Visa Inc Class A	Finanza	4,75
Mastercard Inc Class A	Finanza	4,71
Aon PLC Class A	Assicurazione	4,40
MSCI Inc	Finanza	3,77
Shopify Inc Registered Shs...	E-commerce	3,57
% Primi 10 Titoli sul Patrimonio		49,98
Numero Complessivo di Titoli Azionari		30
Numero Complessivo di Titoli Obbligazionari		0

Distribuzione Settoriale %

	Fondo
Ciclico	31,45
Materie Prime	-
Beni di Consumo Ciclici	11,16
Finanza	17,76
Immobiliare	2,53
Sensibile	52,31
Telecomunicazioni	11,18
Energia	-
Beni Industriali	-
Tecnologia	41,14
Difensivo	16,24
Beni Difensivi	1,97
Salute	14,27
Servizi di Pubblica Utilità	-

Ripartizione Geografica %

	Fondo
America	83,34
Stati Uniti	76,67
Canada	3,59
America Latina e Centrale	3,08
Europa	10,01
Regno Unito	0,00
Europa Occidentale - Euro	10,01
Europa Occidentale - Non Euro	0,00
Europa dell'Est	0,00
Africa	0,00
Medio Oriente	0,00
Asia	6,65
Giappone	0,00
Australasia	0,00
Asia - Paesi Sviluppati	3,10
Asia - Emergente	3,55

Anagrafica

Società di Gestione	Amundi Luxembourg S.A.	Patrimonio Classe (Mln)	95,54 USD	Investimento Min. Ingresso	5.000.000 USD
Telefono	+352 47 676667	(17/02/2026)		Investimento Min. Successivo	-
Web	www.amundi.com	Domicilio	LUSSEMBURGO	T.E.R.	1,01%
Data di Partenza	20/11/2018	Valuta del Fondo	USD	Spese correnti	1,01%
Nome del Gestore	-	UCITS	Si	Commissione di incentivo	-
Data Inizio Gestione	20/11/2018	Inc/Acc	Acc		

Amundi Funds - Polen Capital Global Growth I2 USD (C)

NAV ^(17/02/2026)	USD 26,90	ISIN	LU1691799990
Patrimonio Netto (Mln)	413,88 USD		
^(31/12/2025)			