

Franklin Alternative Strategies Fund A PF (acc) EUR-H1

Categoria Morningstar™

Alt - Multistrategy

Benchmark Morningstar

Morningstar Euro Cautious Global Target

Allocation NR EUR

Usato nel Report

Benchmark Dichiarato

ICE BofA US 3M Trsy Bill TR USD

Morningstar Rating™

★★★

Obiettivo d'Investimento Dichiarato

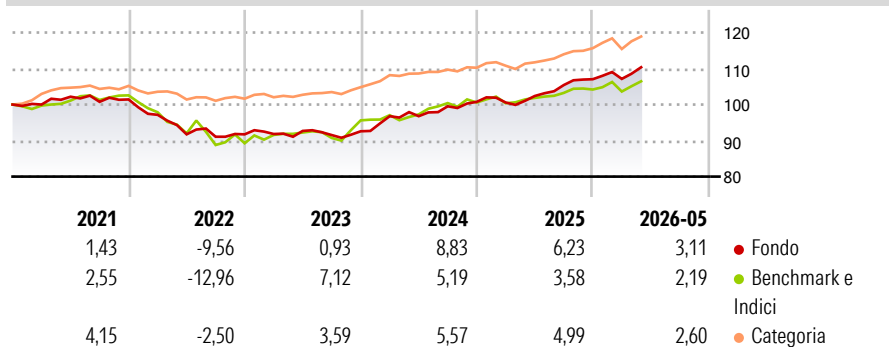
Il Fondo si prefigge di aumentare il valore dei suoi investimenti nel medio/lungo termine e di mantenere le fluttuazioni dei prezzi azionari inferiori a quelle dei mercati azionari in generale. Il Fondo può investire in qualsiasi attivo e utilizzare qualsiasi tecnica di investimento che sia consentita a un fondo OICVM, ivi compresi quelli che generalmente si considerano a rischio elevato.

Misure di Rischio

3Y Alpha	2,40	3Y Sharpe Ratio	1,00
3Y Beta	0,57	3Y Std Dev	3,56
3Y R-Squared	43,73	3Y Risk	Med
3Y Info Ratio	0,49	5Y Risk	Med
3Y Tracking Error	3,24	10Y Risk	-

Basati su Morningstar Euro Cautious Global Target Allocation NR EUR (dove applicabile)

Rendimenti



Rend. Cumulati %

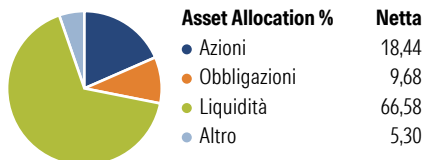
	Fondo	Bmk	Cat
3-Mesi	3,47	2,41	2,76
6-Mesi	3,74	2,70	4,82
1-Anno	8,89	5,24	8,90
3-Anni Ann.ti	6,16	5,03	6,69
5-Anni Ann.ti	1,74	1,16	4,32
10-Anni Ann.ti	-	-	-

Rendimenti aggiornati al 18/06/2026

Rendimenti

	Q1	Q2	Q3	Q4
2026	0,09	-	-	-
2025	-0,19	1,80	2,97	1,53
2024	4,52	0,00	2,85	1,24
2023	0,10	0,93	-1,23	1,14
2022	-4,22	-5,58	-0,73	0,73

Portafoglio 30/04/2026



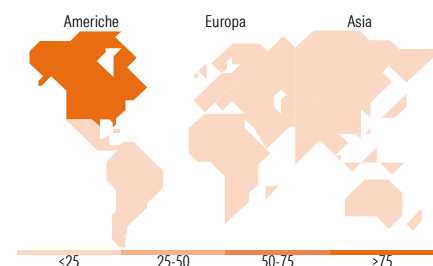
Fixed Income Style

Box™



Fondo
Duration Effettiva -
Maturità effettiva -
Qualità Credito Media

Fondo



Titoli principali

Nome	Settore	%
United States Treasury Bills	-	3,88
United States Treasury Bills	-	3,85
United States Treasury Bills	-	3,67
United States Treasury Bills	-	1,22
United States Treasury Bills	-	1,02
United States Treasury Bills	-	0,82
MasTec Inc	🔧	0,77
NextEra Energy Inc	💡	0,64
United States Treasury Bills	-	0,61
Xcel Energy Inc	💡	0,55
% Primi 10 Titoli sul Patrimonio		17,03
Numero Complessivo di Titoli Azionari		239
Numero Complessivo di Titoli Obbligazionari		320

Fixed Income Sector Weightings %

	Fondo
🏛️ Governativo	26,16
⚙️ Societario	9,91
🏠 Cartolarizzazioni	0,00
👥 Enti Locali	0,00
💡 Liquidità ed equivalenti	63,36
📄 Derivati	0,58

Coupon Range %

	Fondo
0 coupon	9,24
Da 0 a 4 cedole	28,62
Da 4 a 6 cedole	5,68
Da 6 a 8 cedole	22,72
Da 8 a 10 cedole	22,87
Da 10 a 12 cedole	4,42
Oltre 12 cedole	6,44

Ripartizione Geografica %

	Fondo
America	84,37
Stati Uniti	81,17
Canada	1,83
America Latina e Centrale	1,37
Europa	11,22
Regno Unito	2,13
Europa Occidentale - Euro	5,81
Europa Occidentale - Non Euro	1,83
Europa dell'Est	0,00
Africa	0,00
Medio Oriente	1,45
Asia	4,41
Giappone	4,10
Australasia	0,03
Asia - Paesi Sviluppati	0,01
Asia - Emergente	0,28

Anagrafica

Società di Gestione	Franklin Templeton International Services S.à r.l.	Patrimonio Classe (Mln)	3,95 EUR	Investimento Min. Ingresso	1.000 USD
		(18/06/2026)		Investimento Min. Successivo	1.000 USD
Telefono	+352 46 66 67 212	Domicilio	LUSSEMBURGO	T.E.R.	1,90%
Web	www.franklintempleton.lu	Valuta del Fondo	EUR	Spese correnti	1,90%
Data di Partenza	30/11/2018	UCITS	Si	Commissione di incentivo	15,00%
Nome del Gestore	Robert Christian	Inc/Acc	Acc		
	Art Vinokur	ISIN	LU1908333054		
	Lillian Knight				
Data Inizio Gestione	15/09/2014				

See disclosures for more details

© 2026 Morningstar Italia. Tutti i diritti sono riservati. Le informazioni qui contenute: (1) sono proprietà di Morningstar, (2) non possono essere copiate, (3) non costituiscono consiglio di investimento; (4) sono fornite con scopi informativi; (5) sono ritenute attendibili da Morningstar che, pertanto, ne garantisce il maggior grado di accuratezza e completezza possibile, fatto salvo il caso in cui queste Le siano state fornite in modo errato e/o non completo dalle relative società prodotte; (6) sono estratte dai dati del fondo disponibili e riferiti a date temporali diverse. Morningstar non è responsabile per qualunque danno o perdita derivante da qualunque uso delle informazioni e chi visiona tali informazioni sarà responsabile dell'uso che andrà a farne. Non vi è naturalmente garanzia alcuna che i risultati del passato trovino un riscontro nel futuro.

Franklin Alternative Strategies Fund A PF (acc) EUR-H1

NAV (18/06/2026)

EUR 11,64

Patrimonio Netto (Mln)

489,39 USD

(30/04/2026)

[See disclosures for more details](#)

© 2026 Morningstar Italia. Tutti i diritti sono riservati. Le informazioni qui contenute: (1) sono proprietà di Morningstar, (2) non possono essere copiate, (3) non costituiscono consiglio di investimento; (4) sono fornite con scopi informativi; (5) sono ritenute attendibili da Morningstar che, pertanto, ne garantisce il maggior grado di accuratezza e completezza possibile, fatto salvo il caso in cui queste Le siano state fornite in modo errato e/o non completo dalle relative società prodotte; (6) sono estratte dai dati del fondo disponibili e riferiti a date temporali diverse. Morningstar non è responsabile per qualunque danno o perdita derivante da qualunque uso delle informazioni e chi visiona tali informazioni sarà responsabile dell'uso che andrà a farne. Non vi è naturalmente garanzia alcuna che i risultati del passato trovino un riscontro nel futuro.

