

# Franklin Alternative Strategies Fund A PF (Ydis) EUR-H1

## Categoria Morningstar™

Alt - Multistrategy

## Benchmark Morningstar

Morningstar Euro Cautious Global Target

Allocation NR EUR

Usato nel Report

## Benchmark Dichiarato

ICE BofA US 3M Trsy Bill TR USD

## Morningstar Rating™

★★

### Obiettivo d'Investimento Dichiarato

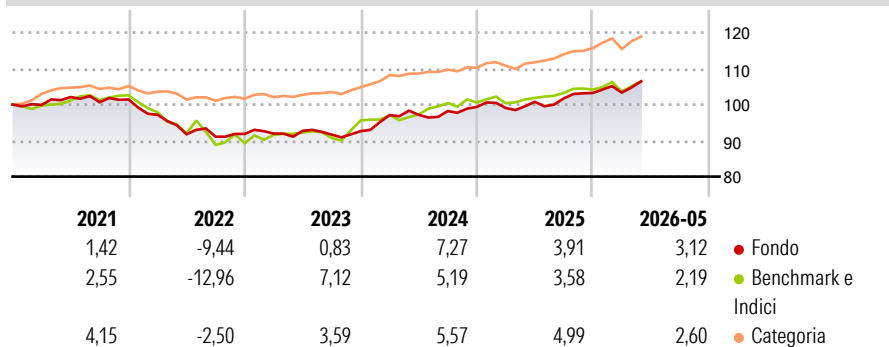
Il Fondo si prefigge di aumentare il valore dei suoi investimenti nel medio/lungo termine e di mantenere le fluttuazioni dei prezzi azionari inferiori a quelle dei mercati azionari in generale. Il Fondo può investire in qualsiasi attivo e utilizzare qualsiasi tecnica di investimento che sia consentita a un fondo OICVM, ivi compresi quelli che generalmente si considerano a rischio elevato.

### Misure di Rischio

3Y Alpha	1,30	3Y Sharpe Ratio	0,64
3Y Beta	0,51	3Y Std Dev	3,72
3Y R-Squared	32,65	3Y Risk	Med
3Y Info Ratio	0,08	5Y Risk	Med
3Y Tracking Error	3,69	10Y Risk	-

Basati su Morningstar Euro Cautious Global Target Allocation NR EUR (dove applicabile)

### Rendimenti



### Rend. Cumulati %

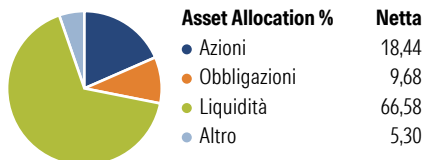
	Fondo	Bmk	Cat
3-Mesi	3,49	2,41	2,76
6-Mesi	3,68	2,70	4,82
1-Anno	6,63	5,24	8,90
3-Anni Ann.ti	4,85	5,03	6,69
5-Anni Ann.ti	1,03	1,16	4,32
10-Anni Ann.ti	-	-	-

Rendimenti aggiornati al 18/06/2026

### Rendimenti

	Q1	Q2	Q3	Q4
2026	0,09	-	-	-
2025	-0,29	1,72	0,94	1,49
2024	4,81	0,10	1,07	1,16
2023	0,10	0,82	-1,12	1,03
2022	-4,21	-5,56	-0,72	0,83

### Portafoglio 30/04/2026



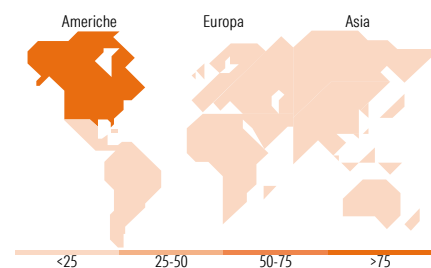
### Fixed Income Style

#### Box™



Fondo  
Duration Effettiva -  
Maturità effettiva -  
Qualità Credito Media

### Fondo



### Titoli principali

Nome	Settore	%
United States Treasury Bills	-	3,88
United States Treasury Bills	-	3,85
United States Treasury Bills	-	3,67
United States Treasury Bills	-	1,22
United States Treasury Bills	-	1,02
United States Treasury Bills	-	0,82
MasTec Inc	🔧	0,77
NextEra Energy Inc	💡	0,64
United States Treasury Bills	-	0,61
Xcel Energy Inc	💡	0,55
% Primi 10 Titoli sul Patrimonio		17,03
Numero Complessivo di Titoli Azionari		239
Numero Complessivo di Titoli Obbligazionari		320

### Fixed Income Sector Weightings %

	Fondo
🏛️ Governativo	26,16
⚙️ Societario	9,91
🏠 Cartolarizzazioni	0,00
👥 Enti Locali	0,00
📄 Liquidità ed equivalenti	63,36
📁 Derivati	0,58

### Coupon Range %

	Fondo
0 coupon	9,24
Da 0 a 4 cedole	28,62
Da 4 a 6 cedole	5,68
Da 6 a 8 cedole	22,72
Da 8 a 10 cedole	22,87
Da 10 a 12 cedole	4,42
Oltre 12 cedole	6,44

### Ripartizione Geografica %

	Fondo
<b>America</b>	<b>84,37</b>
Stati Uniti	81,17
Canada	1,83
America Latina e Centrale	1,37
<b>Europa</b>	<b>11,22</b>
Regno Unito	2,13
Europa Occidentale - Euro	5,81
Europa Occidentale - Non Euro	1,83
Europa dell'Est	0,00
Africa	0,00
Medio Oriente	1,45
<b>Asia</b>	<b>4,41</b>
Giappone	4,10
Australasia	0,03
Asia - Paesi Sviluppati	0,01
Asia - Emergente	0,28

### Anagrafica

Società di Gestione	Franklin Templeton International Services S.à r.l.	Patrimonio Classe (Mln)	0,10 EUR	Investimento Min. Ingresso	1.000 USD
		(18/06/2026)		Investimento Min. Successivo	1.000 USD
		Domicilio	LUSSEMBURGO	T.E.R.	1,90%
Telefono	+352 46 66 67 212	Valuta del Fondo	EUR	Spese correnti	2,10%
Web	www.franklintempleton.lu	UCITS	Si	Commissione di incentivo	15,00%
Data di Partenza	30/11/2018	Inc/Acc	Inc		
Nome del Gestore	Robert Christian	ISIN	LU1908333138		
	Art Vinokur				
	Lillian Knight				
Data Inizio Gestione	15/09/2014				

See disclosures for more details

© 2026 Morningstar Italia. Tutti i diritti sono riservati. Le informazioni qui contenute: (1) sono proprietà di Morningstar, (2) non possono essere copiate, (3) non costituiscono consiglio di investimento; (4) sono fornite con scopi informativi; (5) sono ritenute attendibili da Morningstar che, pertanto, ne garantisce il maggior grado di accuratezza e completezza possibile, fatto salvo il caso in cui queste Le siano state fornite in modo errato e/o non completo dalle relative società prodotte; (6) sono estratte dai dati del fondo disponibili e riferiti a date temporali diverse. Morningstar non è responsabile per qualunque danno o perdita derivante da qualunque uso delle informazioni e chi visiona tali informazioni sarà responsabile dell'uso che andrà a farne. Non vi è naturalmente garanzia alcuna che i risultati del passato trovino un riscontro nel futuro.

# Franklin Alternative Strategies Fund A PF (Ydis) EUR-H1

NAV (18/06/2026)

EUR 11,26

Patrimonio Netto (Mln)

489,39 USD

(30/04/2026)