

# Schroder International Selection Fund European Sustainable Equity I Accumulation

**Categoria Morningstar™**  
**EUR** Europa Large Cap Blend

**Benchmark Morningstar**  
Morningstar Developed Europe Target  
Market Exposure NR EUR  
Usato nel Report

**Benchmark Dichiarato**  
MSCI Europe NR EUR

**Morningstar Rating™**  
★★

## Obiettivo d'Investimento Dichiarato

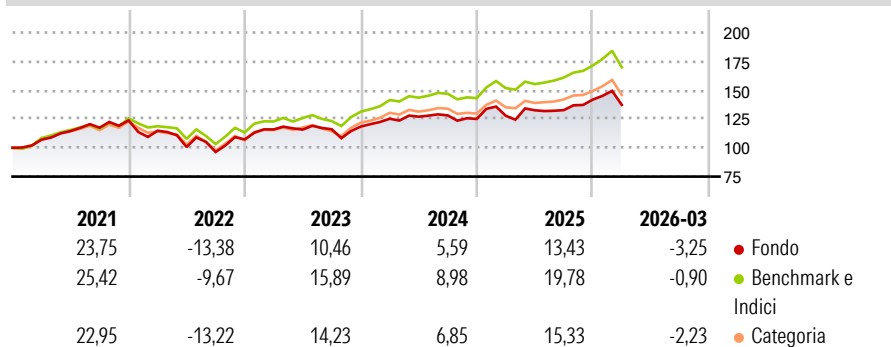
The Fund aims to provide capital growth in excess of the MSCI Europe (Net TR) index after fees have been deducted over a three to five year period by investing in equity and equity related securities of European companies which meet the Investment Manager's sustainability criteria. The Fund is actively managed and invests at least two-thirds of its assets in equity and equity related securities of European companies. The Fund maintains a higher overall sustainability score than MSCI Europe (Net TR) index, based on the Investment Manager's rating system.

## Misure di Rischio

3Y Alpha	-5,42	3Y Sharpe Ratio	0,29
3Y Beta	1,04	3Y Std Dev	11,67
3Y R-Squared	86,69	3Y Risk	+Med
3Y Info Ratio	-1,32	5Y Risk	+Med
3Y Tracking Error	4,28	10Y Risk	-

Basati su Morningstar Developed Europe Target Market Exposure NR EUR (dove applicabile)

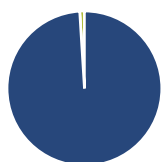
## Rendimenti



Rend. Cumulati %	Fondo	Bmk	Cat	Rendimenti Trimestrali %	Q1	Q2	Q3	Q4
3-Mesi	-3,20	0,72	-0,72	2026	-3,25	-	-	-
6-Mesi	2,07	6,10	3,18	2025	2,22	3,70	0,13	6,87
1-Anno	8,49	13,87	10,02	2024	5,74	1,42	0,89	-2,42
3-Anni Ann.ti	6,08	12,27	9,55	2023	8,12	-0,10	0,25	2,01
5-Anni Ann.ti	5,15	9,76	7,34	2022	-7,22	-12,33	-4,26	11,22
10-Anni Ann.ti	-	-	-					

Rendimenti aggiornati al 02/04/2026

## Portafoglio 28/02/2026



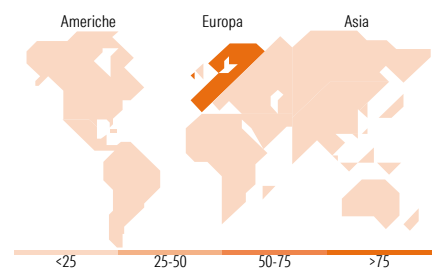
Asset Allocation %	Netta
Azioni	99,02
Obbligazioni	0,00
Liquidità	0,98
Altro	0,00

## Style Box Azionaria



Mkt Cap %	Fondo
Giant	28,57
Large	35,68
Medium	34,41
Small	1,34
Micro	0,00

Capitalizzazione media di mercato	Fondo
Ave Mkt Cap EUR	35.248,57



## Titoli principali

Nome	Settore	%
ASML Holding NV	Industria	5,34
HSBC Holdings PLC	Banca	4,14
AXA SA	Assicurazione	2,63
Roche Holding AG	Farmaceutico	2,56
Sandoz Group AG Registered...	Farmaceutico	2,56
SAP SE	Tecnologia	2,53
Elia Group SA/NV	Energia	2,46
Legrand SA	Industria	2,40
Industria De Diseno Textil...	Industria	2,38
UCB SA	Farmaceutico	2,37
% Primi 10 Titoli sul Patrimonio		29,38
Numero Complessivo di Titoli Azionari		59
Numero Complessivo di Titoli Obbligazionari		0

## Distribuzione Settoriale %

Settore	Fondo
<b>Ciclico</b>	<b>36,01</b>
Materie Prime	5,32
Beni di Consumo Ciclici	9,25
Finanza	21,44
Immobiliare	-
<b>Sensibile</b>	<b>32,79</b>
Telecomunicazioni	1,40
Energia	-
Beni Industriali	17,10
Tecnologia	14,29
<b>Difensivo</b>	<b>31,20</b>
Beni Difensivi	8,02
Salute	17,55
Servizi di Pubblica Utilità	5,63

## Ripartizione Geografica %

Regione	Fondo
<b>America</b>	<b>0,00</b>
Stati Uniti	0,00
Canada	0,00
America Latina e Centrale	0,00
<b>Europa</b>	<b>100,00</b>
Regno Unito	18,31
Europa Occidentale - Euro	46,91
Europa Occidentale - Non Euro	34,78
Europa dell'Est	0,00
Africa	0,00
Medio Oriente	0,00
<b>Asia</b>	<b>0,00</b>
Giappone	0,00
Australasia	0,00
Asia - Paesi Sviluppati	0,00
Asia - Emergente	0,00

## Anagrafica

Società di Gestione	Schroder Investment Management (Europe) S.A.	Patrimonio Classe (Mln)	10,16 EUR	Investimento Min. Ingresso	5.000.000 EUR
Telefono	+352 341 342 202	Domicilio	LUSSEMBURGO	Investimento Min. Successivo	2.500.000 EUR
Web	www.schroders.com	Valuta del Fondo	EUR	T.E.R.	-
Data di Partenza	12/12/2018	UCITS	Si	Spese correnti	0,06%
Nome del Gestore	Arianna Fox	Inc/Acc	Acc	Commissione di incentivo	0,00%
Data Inizio Gestione	01/08/2024	ISIN	LU1910163358		
NAV (02/04/2026)	EUR 181,28				

# Schroder International Selection Fund European Sustainable Equity I Accumulation

Patrimonio Netto (Mln)

59,19 EUR

**EUR**

---