

# Schroder International Selection Fund Global Innovation C Accumulation USD

## Categoria Morningstar™

Azionari Internazionali Large Cap Growth

## Benchmark Morningstar

Morningstar Global Growth Target Market

Exposure NR USD

Usato nel Report

## Benchmark Dichiarato

MSCI ACWI NR USD

## Morningstar Rating™

★★★

### Obiettivo d'Investimento Dichiarato

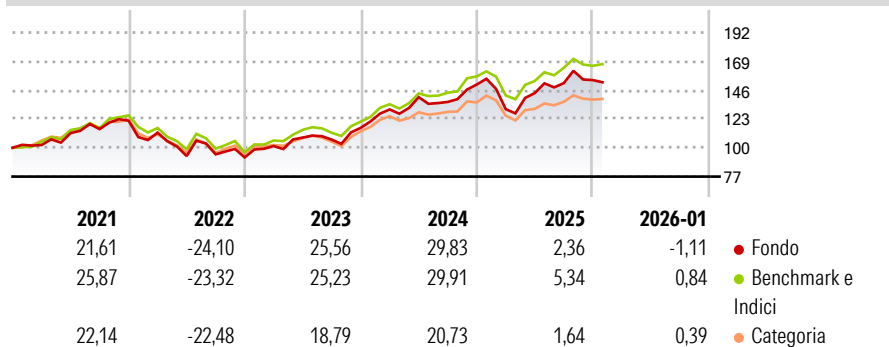
The Fund aims to provide capital growth by investing in equity and equity related securities of companies worldwide which benefit from disruptive innovation. Disruptive innovation typically means innovation (whether due to technology or otherwise) which changes a particular industry by creating new markets, products or service models. The Fund may also invest up to one-third of its assets directly or indirectly in other securities (including other asset classes), countries, regions, industries or currencies, Investment Funds, warrants and Money Market Investments, and hold cash.

### Misure di Rischio

3Y Alpha	-2,46	3Y Sharpe Ratio	0,85
3Y Beta	1,06	3Y Std Dev	15,00
3Y R-Squared	89,86	3Y Risk	+Med
3Y Info Ratio	-0,44	5Y Risk	+Med
3Y Tracking Error	4,63	10Y Risk	-

Basati su Morningstar Global Growth Target Market Exposure NR USD (dove applicabile)


### Rendimenti



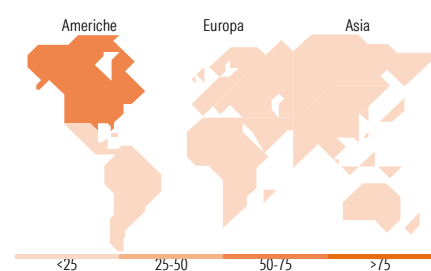
Rend. Cumulati %	Fondo	Bmk	Cat	Rendimenti Trimestrali %	Q1	Q2	Q3	Q4
3-Mesi	-5,11	-0,10	-1,20	2026	-	-	-	-
6-Mesi	-1,95	3,29	1,36	2025	-13,04	9,78	5,54	1,59
1-Anno	-5,67	0,92	-4,65	2024	12,69	7,50	-2,71	10,16
3-Anni Ann.ti	13,04	16,24	8,87	2023	9,84	6,66	-1,50	8,81
5-Anni Ann.ti	5,68	8,78	4,42	2022	-7,82	-16,65	1,42	-2,59
10-Anni Ann.ti	-	-	-					

Rendimenti aggiornati al 17/02/2026

### Portafoglio 31/01/2026



Mkt Cap %	Fondo
Giant	61,22
Large	24,46
Medium	14,13
Small	0,00
Micro	0,19
Capitalizzazione media di mercato	Fondo
Ave Mkt Cap USD	367.433,92



Titoli principali		
Nome	Settore	%
NVIDIA Corp		6,88
Alphabet Inc Class A		6,52
Microsoft Corp		5,83
Taiwan Semiconductor...		5,40
Amazon.com Inc		4,56
Meta Platforms Inc Class A		3,88
Broadcom Inc		3,60
ASML Holding NV		3,21
Apple Inc		2,34
Advanced Micro Devices Inc		2,26
% Primi 10 Titoli sul Patrimonio		44,50
Numero Complessivo di Titoli Azionari		75
Numero Complessivo di Titoli Obbligazionari		0

Distribuzione Settoriale %	Fondo
<b>Ciclico</b>	<b>20,79</b>
Materie Prime	-
Beni di Consumo Ciclici	15,08
Finanza	5,71
Immobiliare	-
<b>Sensibile</b>	<b>69,13</b>
Telecomunicazioni	18,53
Energia	-
Beni Industriali	6,19
Tecnologia	44,41
<b>Difensivo</b>	<b>10,08</b>
Beni Difensivi	1,20
Salute	8,88
Servizi di Pubblica Utilità	-

Ripartizione Geografica %	Fondo
<b>America</b>	<b>66,28</b>
Stati Uniti	64,74
Canada	0,00
America Latina e Centrale	1,54
<b>Europa</b>	<b>12,01</b>
Regno Unito	2,00
Europa Occidentale - Euro	8,54
Europa Occidentale - Non Euro	0,81
Europa dell'Est	0,00
Africa	0,00
Medio Oriente	0,67
<b>Asia</b>	<b>21,71</b>
Giappone	6,13
Australasia	0,00
Asia - Paesi Sviluppati	9,61
Asia - Emergente	5,96

### Anagrafica

Società di Gestione	Schroder Investment Management (Europe) S.A.	Patrimonio Classe (Mln)	175,69 USD	Investimento Min. Ingresso	1.000 EUR
Telefono	+352 341 342 202	(13/02/2026)		Investimento Min. Successivo	1.000 EUR
Web	www.schroders.com	Domicilio	LUSSEMBURGO	T.E.R.	-
Data di Partenza	12/12/2018	Valuta del Fondo	USD	Spese correnti	1,04%
Nome del Gestore	Alex Tedder	UCITS	Si	Commissione di incentivo	0,00%
	Paddy Flood	Inc/Acc	Acc		
		ISIN	LU1910165999		
Data Inizio Gestione	01/10/2023				

# Schroder International Selection Fund Global Innovation C Accumulation USD

NAV <sup>(17/02/2026)</sup>	USD 273,98
Patrimonio Netto (Mln)	660,53 USD
<sup>(31/01/2026)</sup>	