

BlackRock Strategic Funds - European Unconstrained Equity Fund A2 EUR

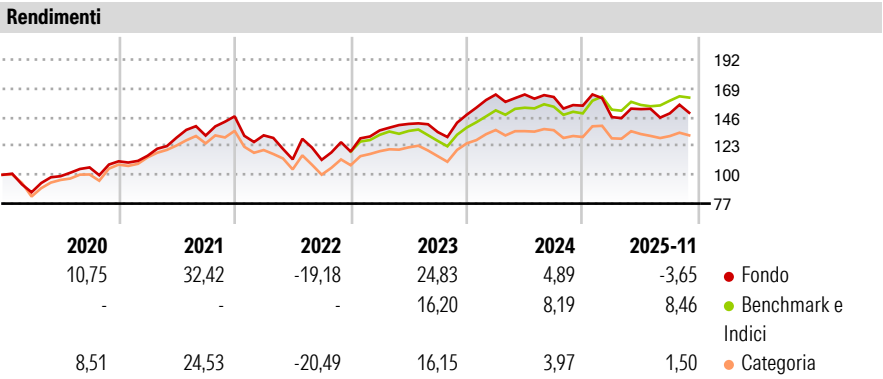
Categoria Morningstar™
Azionari Europa Large Cap Growth

Benchmark Morningstar
Morningstar Developed Europe Growth
Target Market Exposure NR EUR
Usato nel Report

Benchmark Dichiarato
MSCI Europe NR EUR

Morningstar Rating™
★★★★

Obiettivo d'Investimento Dichiarato
The sub-fund seeks to achieve long-term capital growth. The Fund will seek to achieve its investment objective by investing at least 70% of its Net Asset Value in a portfolio of equity and equity-related securities (i.e. derivatives) of companies domiciled in, or exercising the predominant part of their economic activity in, Europe. The Fund may also invest in fixed-income securities, derivatives and, when determined appropriate, cash and near-cash instruments. Any fixed-income securities or near-cash instruments may be Investment Grade, sub-Investment Grade or unrated at the time of purchase. The Fund may also invest up to 10% of its Net Asset Value in other funds. The Fund may invest in derivatives for investment purposes and for...



Misure di Rischio			
3Y Alpha	-3,74	3Y Sharpe Ratio	0,27
3Y Beta	1,12	3Y Std Dev	13,96
3Y R-Squared	81,60	3Y Risk	+Med
3Y Info Ratio	-0,58	5Y Risk	+Med
3Y Tracking Error	6,12	10Y Risk	-


Basati su Morningstar Developed Europe Growth Target Market Exposure NR EUR (dove applicabile)

Rend. Cumulati %	Fondo	Bmk	Cat
3-Mesi	0,14	3,53	1,91
6-Mesi	-2,08	5,79	-0,22
1-Anno	-3,82	11,14	2,62
3-Anni Ann.ti	7,99	11,61	8,13
5-Anni Ann.ti	6,15	7,87	4,03
10-Anni Ann.ti	-	-	-

Rendimenti aggiornati al 31/12/2025

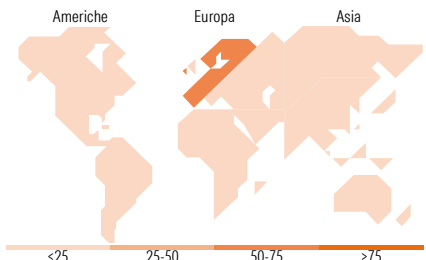
Rendimenti	Q1	Q2	Q3	Q4
Trimestrali %				
2025	-5,88	4,36	-2,22	-
2024	10,90	0,01	-1,21	-4,27
2023	14,26	3,83	-4,62	10,31
2022	-10,34	-14,56	-0,36	5,89
2021	4,02	12,58	1,26	11,67

Portafoglio 31/10/2025



Style Box Azionaria	Mkt Cap %	Fondo
Value	Giant	45,23
Blend	Large	39,25
Growth	Medium	15,52
	Small	0,00
	Micro	0,00

Capitalizzazione media di mercato
Ave Mkt Cap EUR 82.126,00



Titoli principali		
Nome	Settore	%
Airbus SE	Aviazione	7,43
London Stock Exchange Group...	Finanza	7,39
ASML Holding NV	Tecnologia	6,43
Novonesis (Novozymes) B...	Alimentari	6,21
Experian PLC	Finanza	5,61
Siemens Energy AG Ordinary...	Energia	4,86
3i Group Ord	Finanza	4,85
Vertiv Holdings Co Class A	Tecnologia	4,67
Adyen NV	Finanza	4,60
RELX PLC	Finanza	4,51
% Primi 10 Titoli sul Patrimonio		56,56
Numero Complessivo di Titoli Azionari		21
Numero Complessivo di Titoli Obbligazionari		0

Distribuzione Settoriale %	Fondo
Ciclico	14,39
Materie Prime	6,57
Beni di Consumo Ciclici	-
Finanza	7,82
Immobiliare	-
Sensibile	76,62
Telecomunicazioni	8,83
Energia	-
Beni Industriali	49,51
Tecnologia	18,28
Difensivo	8,99
Beni Difensivi	4,54
Salute	4,45
Servizi di Pubblica Utilità	-

Ripartizione Geografica %	Fondo
America	17,27
Stati Uniti	17,27
Canada	0,00
America Latina e Centrale	0,00
Europa	82,73
Regno Unito	23,21
Europa Occidentale - Euro	50,07
Europa Occidentale - Non Euro	9,46
Europa dell'Est	0,00
Africa	0,00
Medio Oriente	0,00
Asia	0,00
Giappone	0,00
Australasia	0,00
Asia - Paesi Sviluppati	0,00
Asia - Emergente	0,00

Anagrafica

Società di Gestione	BlackRock (Luxembourg) SA	Patrimonio Classe (Mln)	3,83 EUR	Investimento Min. Ingresso	5.000 EUR
Telefono	+44 20 77433000	Domicilio	LUSSEMBURGO	Investimento Min. Successivo	1.000 EUR
Web	www.blackrock.com	Valuta del Fondo	EUR	T.E.R.	-
Data di Partenza	06/12/2018	UCITS	Si	Spese correnti	0,98%
Nome del Gestore	-	Inc/Acc	Acc	Commissione di incentivo	20,00%

BlackRock Strategic Funds - European Unconstrained Equity Fund A2 EUR

Data Inizio Gestione	07/09/2020	ISIN	LU1893597309
NAV <small>(31/12/2025)</small>	EUR 203,86		
Patrimonio Netto (Mln) <small>(31/10/2025)</small>	93,07 EUR		