

# BlackRock Global Funds - FinTech Fund E2

## Categoria Morningstar™

Azionari Settore Tecnologia

## Benchmark Morningstar

Morningstar Global Technology NR USD

Usato nel Report

## Benchmark Dichiarato

MSCI ACWI NR USD

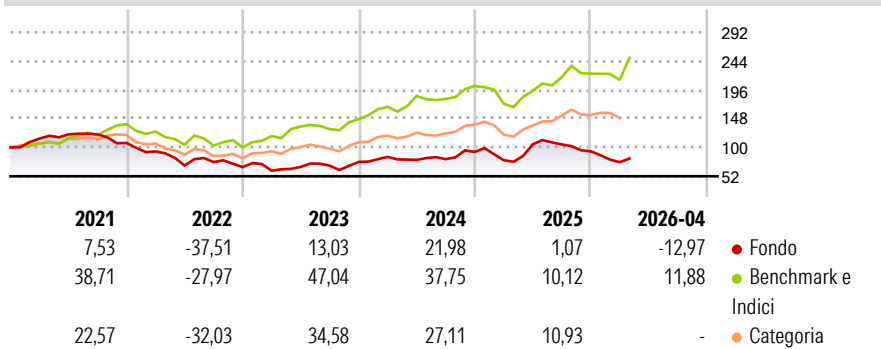
## Morningstar Rating™

★

### Obiettivo d'Investimento Dichiarato

The Fund seeks to maximise total return and invest in a manner consistent with the principles of environmental, social and governance ("ESG") investing. The Fund invests at least 70% of its total assets in the equity securities of companies globally whose predominant economic activity comprises the research, development, production and/or distribution of technologies used and applied in financial services.

### Rendimenti



### Misure di Rischio

3Y Alpha	-12,45	3Y Sharpe Ratio	0,33
3Y Beta	0,86	3Y Std Dev	26,40
3Y R-Squared	39,08	3Y Risk	+Med
3Y Info Ratio	-0,94	5Y Risk	+Med
3Y Tracking Error	22,23	10Y Risk	-

Basati su Morningstar Global Technology NR USD (dove applicabile)

### Rend. Cumulati %

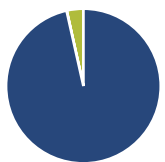
	Fondo	Bmk	Cat
3-Mesi	-6,37	11,94	16,38
6-Mesi	-20,18	5,74	16,70
1-Anno	7,22	49,05	76,48
3-Anni Ann.ti	8,60	29,19	31,33
5-Anni Ann.ti	-7,36	18,04	13,68
10-Anni Ann.ti	-	-	-

Rendimenti aggiornati al 30/04/2026

### Rendimenti

	Q1	Q2	Q3	Q4
2026	-19,51	-	-	-
2025	-14,93	33,48	-0,17	-10,84
2024	10,99	-5,82	1,40	15,08
2023	-8,86	10,30	3,20	8,96
2022	-13,14	-25,19	8,19	-11,12

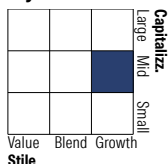
### Portafoglio 31/03/2026



#### Asset Allocation %

Azioni	96,50
Obbligazioni	0,04
Liquidità	3,47
Altro	0,00

#### Style Box Azionaria

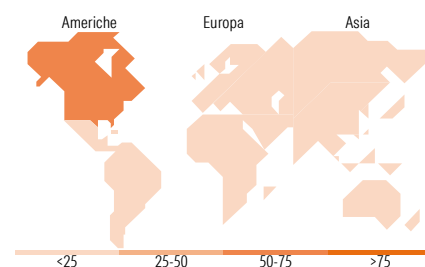


#### Mkt Cap %

Giant	12,92
Large	16,53
Medium	33,03
Small	22,00
Micro	15,52

#### Capitalizzazione media di mercato

Ave Mkt Cap USD	13.281,49
-----------------	-----------



### Titoli principali

Nome	Settore	%
Global Payments Inc	🔧	4,68
WEX Inc	📄	4,63
Charles Schwab Corp	🏦	4,45
Capital One Financial Corp	🏦	4,24
Etoro Group Ltd Ordinary...	🏦	3,83
Sezzle Inc	🏦	3,46
MercadoLibre Inc	🏦	3,30
LendingClub Corp	🏦	3,25
Nexi SpA	📄	3,17
Mastercard Inc Class A	🏦	3,04
% Primi 10 Titoli sul Patrimonio		38,05
Numero Complessivo di Titoli Azionari		38
Numero Complessivo di Titoli Obbligazionari		6

### Distribuzione Settoriale %

	Fondo
<b>Ciclico</b>	<b>57,73</b>
Materie Prime	-
Beni di Consumo Ciclici	5,59
Finanza	52,13
Immobiliare	-
<b>Sensibile</b>	<b>42,27</b>
Telecomunicazioni	-
Energia	-
Beni Industriali	4,85
Tecnologia	37,42
<b>Difensivo</b>	<b>0,00</b>
Beni Difensivi	-
Salute	-
Servizi di Pubblica Utilità	-

### Ripartizione Geografica %

	Fondo
<b>America</b>	<b>71,76</b>
Stati Uniti	62,89
Canada	0,00
America Latina e Centrale	8,87
<b>Europa</b>	<b>19,37</b>
Regno Unito	7,20
Europa Occidentale - Euro	6,38
Europa Occidentale - Non Euro	1,81
Europa dell'Est	0,00
Africa	0,00
Medio Oriente	3,97
<b>Asia</b>	<b>8,87</b>
Giappone	2,02
Australasia	0,00
Asia - Paesi Sviluppati	2,17
Asia - Emergente	4,67

### Anagrafica

Società di Gestione	BlackRock (Luxembourg) SA	Patrimonio Classe (Mln)	26,30 EUR	Investimento Min. Ingresso	5.000 EUR
Telefono	+44 20 77433000	Domicilio	LUSSEMBURGO	Investimento Min. Successivo	1.000 EUR
Web	www.blackrock.com	Valuta del Fondo	EUR	T.E.R.	-
Data di Partenza	05/12/2018	UCITS	Si	Spese correnti	2,32%
Nome del Gestore	-	Inc/Acc	Acc	Commissione di incentivo	-
Data Inizio Gestione	04/09/2018	ISIN	LU1917163617		
NAV (30/04/2026)	EUR 13,96				
Patrimonio Netto (Mln)	125,78 USD				

(31/03/2026)