

LO Funds - All Roads Growth (EUR) IA

Categoria Morningstar™

Bilanciati Flessibili EUR - Globali

Benchmark Morningstar

Morningstar Euro Moderate Global Target
Allocation NR EUR
Usato nel Report

Benchmark Dichiarato

Not Benchmarked

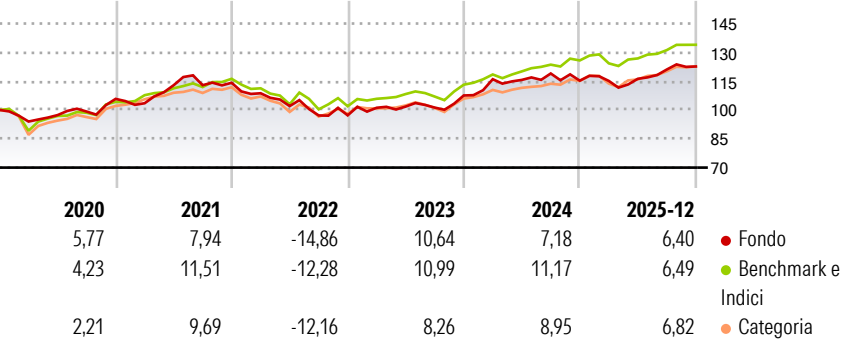
Morningstar Rating™

★★

Obiettivo d'Investimento Dichiarato

The Sub-Fund is actively managed. The Sub-Fund is not managed in reference to an index. The Sub-Fund implements an asset allocation strategy in bonds, other fixed or floating-rate debt securities and short-term debt instruments issued or guaranteed by sovereign or non-sovereign issuers, convertible bonds, equities, currencies and/or Cash and Cash Equivalents, denominated in OECD currencies and/or Emerging Market currencies, including CNH and CNY.

Rendimenti



Misure di Rischio

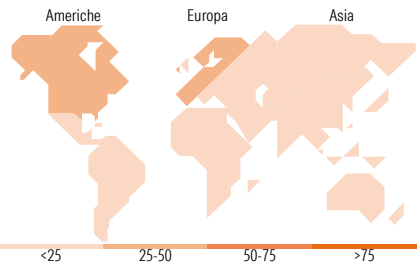
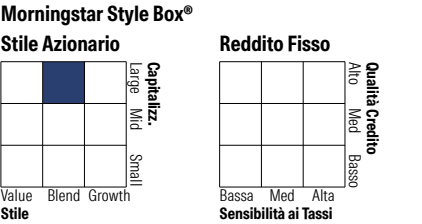
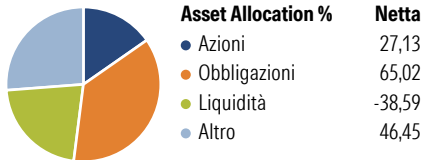
3Y Alpha	-1,66	3Y Sharpe Ratio	0,67
3Y Beta	1,07	3Y Std Dev	7,55
3Y R-Squared	67,33	3Y Risk	Med
3Y Info Ratio	-0,34	5Y Risk	Med
3Y Tracking Error	4,33	10Y Risk	-

Basati su Morningstar Euro Moderate Global Target Allocation NR EUR (dove applicabile)

Rend. Cumulati %	Fondo	Bmk	Cat	Rendimenti Trimestrali %	Q1	Q2	Q3	Q4
3-Mesi	2,82	1,19	2,73	2026	-	-	-	-
6-Mesi	9,53	5,56	7,81	2025	-0,12	0,95	4,17	1,29
1-Anno	9,80	6,23	8,30	2024	7,88	-0,31	2,89	-3,13
3-Anni Ann.ti	7,87	8,58	7,94	2023	4,07	0,61	-0,51	6,21
5-Anni Ann.ti	3,81	5,24	4,52	2022	-4,79	-6,15	-4,77	0,06
10-Anni Ann.ti	-	-	-					

Rendimenti aggiornati al 27/01/2026

Portafoglio 30/11/2025



Titoli principali		
Nome	Settore	%
JGB LT FUTURE DEC25	—	19,22
Trsbp Cz1b Us290526p-Trsbp...	—	16,04
Euro Bund Future Dec 25	—	12,03
Long Gilt Future Mar 26	—	11,49
Long-Term Euro BTP Future...	—	11,23
Euro OAT Future Dec 25	—	9,36
TRSSG D8X2 US301026P-TRSSG...	—	8,20
TRSSG D8X4 EU301026P-TRSSG...	—	8,00
KOSPI 200 Future Dec 25	—	6,03
10 Year Treasury Note Future...	—	5,57
% Primi 10 Titoli sul Patrimonio	107,17	
Numero Complessivo di Titoli Azionari	428	
Numero Complessivo di Titoli Obbligazionari	55	

Distribuzione Settoriale %	Fondo
Ciclico	34,54
Sensibile	47,18
Difensivo	18,28

Fixed Income Sector Weightings %	Fondo
Governativo	412,73
Societario	44,77
Cartolarizzazioni	0,00
Enti Locali	0,00
Liquidità ed equivalenti	-150,82
Derivati	-206,68

Ripartizione Geografica %	Fondo
America	48,95
Stati Uniti	47,19
Canada	1,59
America Latina e Centrale	0,16
Europa	34,18
Regno Unito	6,05
Europa Occidentale - Euro	22,86
Europa Occidentale - Non Euro	5,27
Europa dell'Est	0,00
Africa	0,01
Medio Oriente	0,00
Asia	16,87
Giappone	11,00
Australasia	5,66
Asia - Paesi Sviluppati	0,06
Asia - Emergente	0,15

Anagrafica

Società di Gestione	Lombard Odier Funds	Patrimonio Classe (Mln)	8,67 EUR	Investimento Min. Ingresso	1.000.000 EUR
	(Europe) SA	(27/01/2026)		Investimento Min. Successivo	-
Telefono	00352 27 78 5000	Domicilio	LUSSEMBURGO	T.E.R.	0,91%
Web	www.loim.com	Valuta del Fondo	EUR	Spese correnti	0,93%
Data di Partenza	03/12/2018	UCITS	Si	Commissione di incentivo	-
Nome del Gestore	-	Inc/Acc	Acc		
Data Inizio Gestione	21/02/2017	ISIN	LU1581422109		
NAV (27/01/2026)	EUR 16,16				
Patrimonio Netto (Mln)	831,91 EUR				

(30/11/2025)