

# Barings Investment Funds PLC - Barings Europe Select Fund - Class J EUR Acc

## Categoria Morningstar™

Azionari Europa ex UK Small/Mid Cap

## Benchmark Morningstar

Morningstar Developed Europe ex-UK  
Small Cap Target Market Exposure NR EUR  
Usato nel Report

## Benchmark Dichiarato

MSCI Europe ex UK Small Cap NR EUR

## Morningstar Rating™

★★★

### Obiettivo d'Investimento Dichiarato

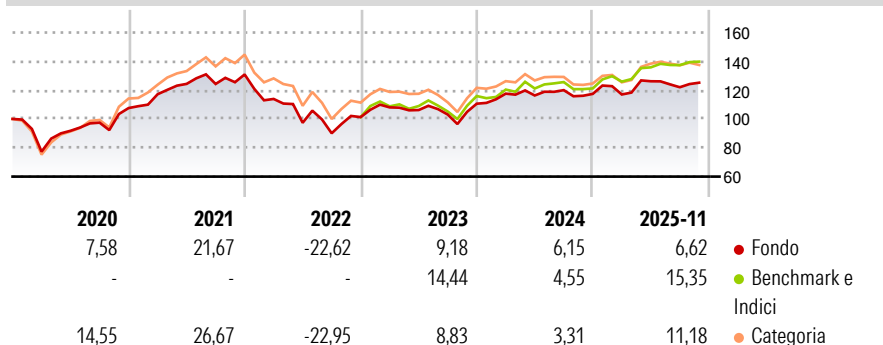
The investment objective of the Fund is to achieve long-term capital growth by investing in Europe excluding the United Kingdom. The Fund will seek to achieve its investment objective by investing at least 75% of its Net Asset Value directly and indirectly in equities and equity-related securities of smaller issuers incorporated in, or exercising the predominant part of their economic activity, or quoted or traded on the stock exchanges in Europe excluding the United Kingdom.

### Misure di Rischio

3Y Alpha	-2,48	3Y Sharpe Ratio	0,40
3Y Beta	0,87	3Y Std Dev	11,12
3Y R-Squared	87,31	3Y Risk	-Med
3Y Info Ratio	-0,88	5Y Risk	-Med
3Y Tracking Error	4,28	10Y Risk	-

Basati su Morningstar Developed Europe ex-UK Small Cap Target Market Exposure NR EUR (dove applicabile)

### Rendimenti



### Rend. Cumulati %

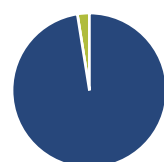
	Fondo	Bmk	Cat
3-Mesi	4,68	3,95	1,60
6-Mesi	2,76	5,66	0,91
1-Anno	10,33	18,14	9,59
3-Anni Ann.ti	8,44	11,88	8,47
5-Anni Ann.ti	3,87	5,82	4,83
10-Anni Ann.ti	-	-	-

Rendimenti aggiornati al 24/12/2025

### Rendimenti Trimestrali %

	Q1	Q2	Q3	Q4
2025	-0,35	7,86	-3,30	-
2024	6,32	-1,09	3,18	-2,17
2023	6,64	-1,68	-2,94	7,28
2022	-12,98	-14,51	-7,50	12,46
2021	8,92	6,12	-0,04	5,31

### Portafoglio 30/11/2025



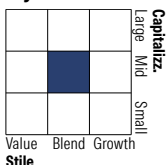
#### Asset Allocation %

- Azioni
- Obbligazioni
- Liquidità
- Altro

#### Netta

97,49  
0,00  
2,51  
0,00

#### Style Box Azionaria

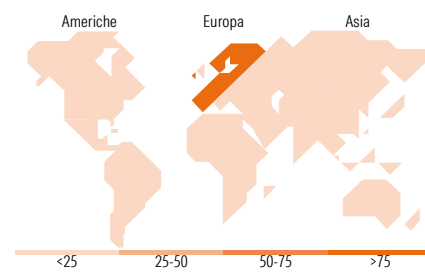


#### Mkt Cap %

Giant	0,00
Large	0,00
Medium	71,93
Small	27,48
Micro	0,59

#### Capitalizzazione media di mercato

Ave Mkt Cap EUR 3.820,66



### Titoli principali

Nome	Settore	%
EFG International AG	Industria	2,03
Royal Unibrew AS	Alimentari e Bevande	1,83
Neinor Homes SA	Immobiliare	1,79
Koninklijke Vopak NV	Industria	1,76
Bilfinger SE	Costruzioni	1,69
Van Lanschot Kempen NV NLDR	Finanza	1,65
Bechtle AG	Industria	1,61
Flatex AG	Industria	1,57
Hera SpA	Industria	1,56
Avolta AG	Industria	1,55
% Primi 10 Titoli sul Patrimonio		17,04
Numero Complessivo di Titoli Azionari		86
Numero Complessivo di Titoli Obbligazionari		0

### Distribuzione Settoriale %

	Fondo
<b>Ciclico</b>	<b>40,38</b>
Materie Prime	4,54
Beni di Consumo Ciclici	9,02
Finanza	22,75
Immobiliare	4,07
<b>Sensibile</b>	<b>44,39</b>
Telecomunicazioni	5,16
Energia	1,81
Beni Industriali	26,43
Tecnologia	10,99
<b>Difensivo</b>	<b>15,23</b>
Beni Difensivi	5,81
Salute	6,49
Servizi di Pubblica Utilità	2,92

### Ripartizione Geografica %

	Fondo
<b>America</b>	<b>0,59</b>
Stati Uniti	0,59
Canada	0,00
America Latina e Centrale	0,00
<b>Europa</b>	<b>99,41</b>
Regno Unito	0,00
Europa Occidentale - Euro	61,16
Europa Occidentale - Non Euro	37,54
Europa dell'Est	0,72
Africa	0,00
Medio Oriente	0,00
<b>Asia</b>	<b>0,00</b>
Giappone	0,00
Australasia	0,00
Asia - Paesi Sviluppati	0,00
Asia - Emergente	0,00

### Anagrafica

Società di Gestione	Baring International Fund	Patrimonio Classe (Mln)	0,11 EUR	Investimento Min. Ingresso	10.000.000 EUR
	Mgrs (Ireland) Limited	(24/12/2025)		Investimento Min. Successivo	1.000 EUR
Telefono	+44 (0)207 628 6000	Domicilio	IRLANDA	T.E.R.	0,80%
Web	www.baring.com	Valuta del Fondo	EUR	Spese correnti	0,80%
Data di Partenza	08/02/2019	UCITS	Si	Commissione di incentivo	-
Nome del Gestore	-	Inc/Acc	Acc		
Data Inizio Gestione	20/12/2018	ISIN	IE00BG7PJG84		
NAV (24/12/2025)	EUR 69,51				
Patrimonio Netto (Mln)	41,03 EUR				

(30/11/2025)

© 2025 Morningstar Italia. Tutti i diritti sono riservati. Le informazioni qui contenute: (1) sono proprietà di Morningstar, (2) non possono essere copiate, (3) non costituiscono consiglio di investimento; (4) sono fornite con scopi informativi; (5) sono ritenute attendibili da Morningstar che, pertanto, ne garantisce il maggior grado di accuratezza e completezza possibile, fatto salvo il caso in cui queste Le siano state fornite in modo errato e/o non completo dalle relative società prodotte; (6) sono estratte dai dati del fondo disponibili e riferiti a date temporali diverse. Morningstar non è responsabile per qualunque danno o perdita derivante da qualunque uso delle informazioni e chi visiona tali informazioni sarà responsabile dell'uso che andrà a farne. Non vi è naturalmente garanzia alcuna che i risultati del passato trovino un riscontro nel futuro.