

DWS Invest SDG Global Equities NC

Categoria Morningstar™

Azionari Internazionali Small/Mid Cap

Benchmark Morningstar

Morningstar Global All Cap Target Market

Exposure NR USD

Usato nel Report

Benchmark Dichiarato

Not Benchmarked

Morningstar Rating™

★★★

Obiettivo d'Investimento Dichiarato

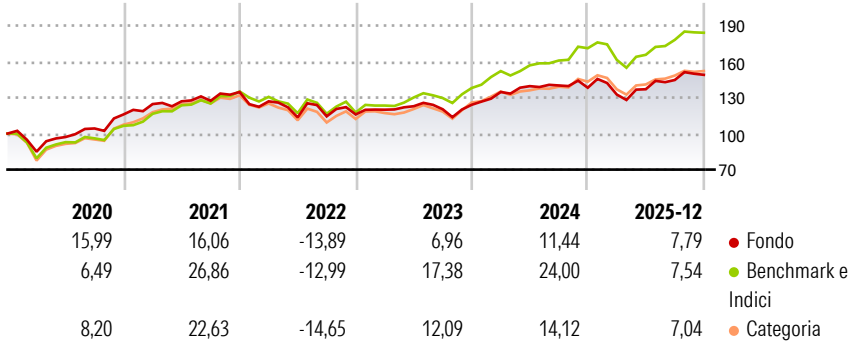
This sub-fund promotes environmental and social characteristics and reports as product in accordance with article 8(1) of Regulation (EU) 2019/2088 on sustainability related disclosures in the financial services sector. ("SFDR"). While the sub-fund does not have as its objective a sustainable investment, it will invest a minimum proportion of its assets in sustainable investments as defined by Article 2 (17) SFDR. The objective of the investment policy of the fund is to achieve a positive mid- to long-term investment performance by investing in companies that the sub-fund management considers to be in a position to profit from present or future geopolitical, social and economic trends and themes. The sub-fund is actively managed and is...

Misure di Rischio

3Y Alpha	-6,19	3Y Sharpe Ratio	0,55
3Y Beta	0,97	3Y Std Dev	10,80
3Y R-Squared	83,27	3Y Risk	-Med
3Y Info Ratio	-1,52	5Y Risk	-Med
3Y Tracking Error	5,01	10Y Risk	-

Basati su Morningstar Global All Cap Target Market Exposure NR USD (dove applicabile)

Rendimenti



	2020	2021	2022	2023	2024	2025-12
Fondo	15,99	16,06	-13,89	6,96	11,44	7,79
Benchmark e Indici	6,49	26,86	-12,99	17,38	24,00	7,54
Categoria	8,20	22,63	-14,65	12,09	14,12	7,04

Rend. Cumulati %	Fondo	Bmk	Cat
3-Mesi	-0,09	1,33	1,82
6-Mesi	5,45	8,88	6,06
1-Anno	4,82	6,56	4,79
3-Anni Ann.ti	7,92	14,81	9,64
5-Anni Ann.ti	4,74	11,87	7,18
10-Anni Ann.ti	-	-	-

Rendimenti aggiornati al 30/01/2026

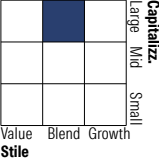
Rendimenti Trimestrali %	Q1	Q2	Q3	Q4
2026	-	-	-	-
2025	-4,11	3,35	5,61	2,98
2024	8,59	3,61	0,41	-1,35
2023	3,42	2,39	-2,03	3,10
2022	-5,78	-10,54	0,76	1,39

Portafoglio 31/12/2025



Asset Allocation %	Netta
Azioni	98,85
Obbligazioni	0,00
Liquidità	1,15
Altro	0,00

Style Box Azionaria

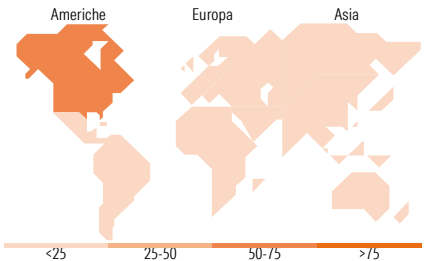


Mkt Cap %

Fondo	
Giant	31,15
Large	24,08
Medium	33,32
Small	10,17
Micro	1,28

Capitalizzazione media di mercato

Fondo	
Ave Mkt Cap EUR	64.255,04



Titoli principali

Nome	Settore	%
Xylem Inc	Industria	4,21
Taiwan Semiconductor...	Tecnologia	4,13
Microsoft Corp	Tecnologia	3,70
NVIDIA Corp	Tecnologia	3,69
Pentair PLC	Industria	3,62
Medtronic PLC	Sanità	3,40
AstraZeneca PLC	Sanità	3,31
American Water Works Co Inc	Industria	3,01
AXA SA	Assicurazioni	2,77
Agilent Technologies Inc	Tecnologia	2,35
% Primi 10 Titoli sul Patrimonio		34,19
Numero Complessivo di Titoli Azionari		80
Numero Complessivo di Titoli Obbligazionari		0

Distribuzione Settoriale %

Fondo	
Ciclico	13,27
Materie Prime	-
Beni di Consumo Ciclici	3,15
Finanza	8,56
Immobiliare	1,56
Sensibile	59,56
Telecomunicazioni	6,50
Energia	-
Beni Industriali	29,71
Tecnologia	23,36
Difensivo	27,16
Beni Difensivi	4,21
Salute	17,50
Servizi di Pubblica Utilità	5,46

Ripartizione Geografica %

Fondo	
America	61,77
Stati Uniti	60,77
Canada	0,00
America Latina e Centrale	1,00
Europa	31,00
Regno Unito	7,23
Europa Occidentale - Euro	18,65
Europa Occidentale - Non Euro	5,11
Europa dell'Est	0,00
Africa	0,00
Medio Oriente	0,00
Asia	7,22
Giappone	0,67
Australasia	0,00
Asia - Paesi Sviluppati	4,70
Asia - Emergente	1,86

Anagrafica

Società di Gestione	DWS Investment S.A.	Patrimonio Classe (Mln)	25,41 EUR	Investimento Min. Ingresso	-
Telefono	+352 42101-1	(30/01/2026)		Investimento Min. Successivo	-
Web	www.dws.lu	Domicilio	LUSSEMBURGO	T.E.R.	-
Data di Partenza	14/12/2018	Valuta del Fondo	EUR	Spese correnti	2,08%
Nome del Gestore	Paul Buchwitz	UCITS	Si	Commissione di incentivo	-

DWS Invest SDG Global Equities NC

Data Inizio Gestione	02/11/2018	Inc/Acc	Acc
NAV <small>(30/01/2026)</small>	EUR 186,72	ISIN	LU1914384349
Patrimonio Netto (Mln)	1.514,97 EUR		
<small>(31/12/2025)</small>			