

# DWS Invest Critical Technologies NC

## Categoria Morningstar™

Azionari Settore Beni Industriali

## Benchmark Morningstar

Morningstar Global Basic Materials Target N/A

Market Exposure NR USD

Usato nel Report

## Benchmark Dichiarato

N/A

## Morningstar Rating™

★★★

### Obiettivo d'Investimento Dichiarato

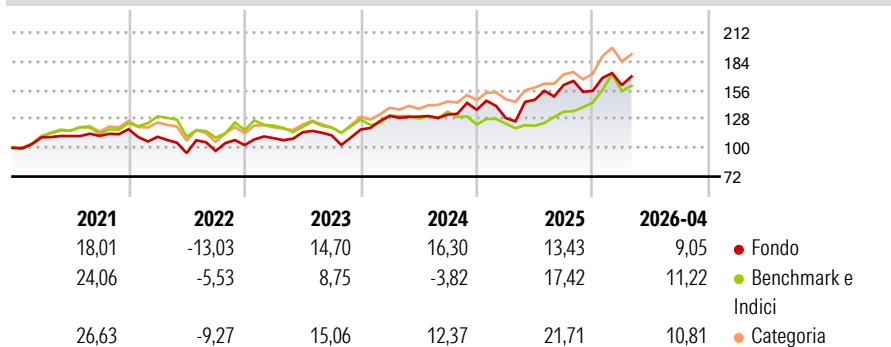
The objective of the investment policy of the fund is to achieve long term capital appreciation. The sub-fund management considers companies with economic activities in the entire value chain of solutions of the following segments being considered as critical to national goals such as defense, security, economic growth or public safety: Robotics & Advanced Manufacturing, Cybersecurity, Artificial Intelligence & Semiconductors, Energy & Infrastructure, Defense & Space, as qualitatively assessed by the sub-fund management using fundamental analysis.

### Misure di Rischio

3Y Alpha	7,97	3Y Sharpe Ratio	0,77
3Y Beta	0,73	3Y Std Dev	18,02
3Y R-Squared	47,75	3Y Risk	Med
3Y Info Ratio	0,42	5Y Risk	Med
3Y Tracking Error	14,80	10Y Risk	-

Basati su Morningstar Global Basic Materials Target Market Exposure NR USD (dove applicabile)

### Rendimenti



### Rend. Cumulati %

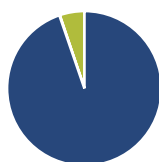
	Fondo	Bmk	Cat
3-Mesi	0,87	2,47	0,93
6-Mesi	2,65	18,06	10,75
1-Anno	34,77	34,56	38,17
3-Anni Ann.ti	16,40	10,29	21,15
5-Anni Ann.ti	8,93	6,88	11,36
10-Anni Ann.ti	-	-	-

Rendimenti aggiornati al 30/04/2026

### Rendimenti

	Q1	Q2	Q3	Q4
2026	3,58	-	-	-
2025	-5,83	13,71	9,88	-3,59
2024	11,35	-0,63	1,60	3,45
2023	6,53	5,20	-2,59	5,07
2022	-6,19	-14,26	2,16	5,85

### Portafoglio 28/02/2026



#### Asset Allocation %

- Azioni
- Obbligazioni
- Liquidità
- Altro

#### Netta

94,74  
0,09  
5,17  
0,00

#### Style Box Azionaria

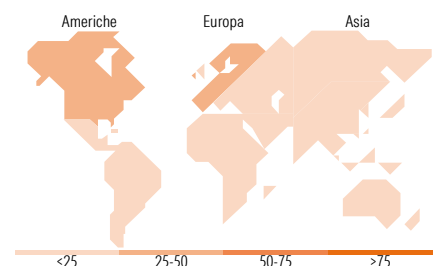


#### Mkt Cap %

	Fondo
Giant	32,32
Large	34,79
Medium	27,04
Small	5,75
Micro	0,10

#### Capitalizzazione media di mercato

	Fondo
Ave Mkt Cap EUR	63.420,7



### Titoli principali

Nome	Settore	%
RENK Group AG		4,28
Deutsche Managed Euro Z EUR...		4,17
Rheinmetall AG		3,97
Siemens Energy AG Ordinary...		2,93
Broadcom Inc		2,46
NVIDIA Corp		2,37
Taiwan Semiconductor...		2,21
BAE Systems PLC		2,20
Leonardo SpA Az nom Post...		2,06
Rolls-Royce Holdings PLC		1,84
% Primi 10 Titoli sul Patrimonio		28,48
Numero Complessivo di Titoli Azionari		90
Numero Complessivo di Titoli Obbligazionari		0

### Distribuzione Settoriale %

	Fondo
<b>Ciclico</b>	<b>3,30</b>
Materie Prime	1,76
Beni di Consumo Ciclici	1,54
Finanza	-
Immobiliare	-
<b>Sensibile</b>	<b>89,78</b>
Telecomunicazioni	0,44
Energia	-
Beni Industriali	68,40
Tecnologia	20,93
<b>Difensivo</b>	<b>6,92</b>
Beni Difensivi	-
Salute	-
Servizi di Pubblica Utilità	6,92

### Ripartizione Geografica %

	Fondo
<b>America</b>	<b>45,85</b>
Stati Uniti	44,91
Canada	0,26
America Latina e Centrale	0,68
<b>Europa</b>	<b>43,74</b>
Regno Unito	4,98
Europa Occidentale - Euro	32,56
Europa Occidentale - Non Euro	4,37
Europa dell'Est	1,82
Africa	0,00
Medio Oriente	0,00
<b>Asia</b>	<b>10,40</b>
Giappone	5,02
Australasia	0,00
Asia - Paesi Sviluppati	2,98
Asia - Emergente	2,40

### Anagrafica

Società di Gestione	DWS Investment S.A.	Patrimonio Classe (Mln)	35,51 EUR	Investimento Min. Ingresso	-
Telefono	+352 42101-1	(30/04/2026)		Investimento Min. Successivo	-
Web	www.dws.lu	Domicilio	LUSSEMBURGO	T.E.R.	2,35%
Data di Partenza	14/12/2018	Valuta del Fondo	EUR	Spese correnti	2,26%
Nome del Gestore	Madeleine Ronner	UCITS	Si	Commissione di incentivo	-
Data Inizio Gestione	01/03/2023	Inc/Acc	Acc		
NAV (30/04/2026)	EUR 236,87	ISIN	LU1914383705		
Patrimonio Netto (Mln)	194,60 EUR				

(28/02/2026)