

# Barings Investment Funds PLC - Barings German Growth Fund - Class B EUR Inc

## Categoria Morningstar™

Azionari Germania Large Cap

## Benchmark Morningstar

Morningstar Germany Target Market

Exposure NR EUR

Usato nel Report

## Benchmark Dichiarato

MSCI Germany IMI NR EUR

## Morningstar Rating™

★★★★

### Obiettivo d'Investimento Dichiarato

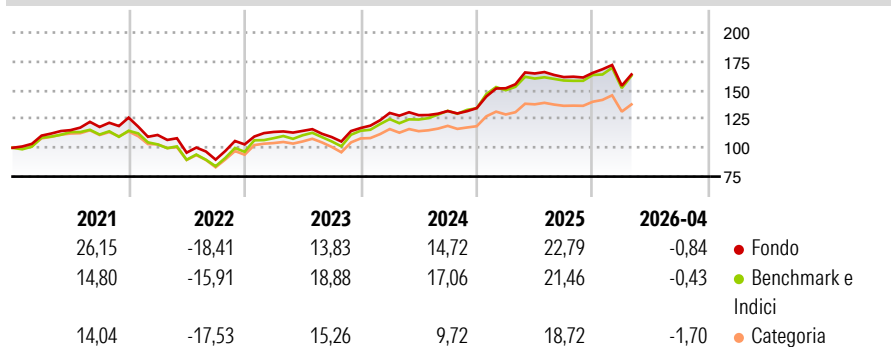
The investment objective of the Fund is to achieve long-term capital growth by investing in Germany. The Fund will seek to achieve its investment objective by investing at least 75% of its total assets directly and indirectly in equities and equity related securities (as described below) of companies incorporated in, or exercising the predominant part of their economic activity in Germany, or quoted or traded on the stock exchanges in Germany.

### Misure di Rischio

3Y Alpha	0,06	3Y Sharpe Ratio	0,80
3Y Beta	0,90	3Y Std Dev	12,31
3Y R-Squared	93,13	3Y Risk	-Med
3Y Info Ratio	-0,31	5Y Risk	Med
3Y Tracking Error	3,50	10Y Risk	-

Basati su Morningstar Germany Target Market Exposure NR EUR (dove applicabile)

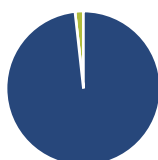
### Rendimenti



Rend. Cumulati %	Fondo	Bmk	Cat	Rendimenti Trimestrali %	Q1	Q2	Q3	Q4
3-Mesi	-2,53	-0,70	-1,60	2026	-6,77	-	-	-
6-Mesi	1,35	2,73	3,20	2025	12,83	8,44	-1,89	2,28
1-Anno	5,25	6,23	9,93	2024	11,18	-1,49	2,78	1,92
3-Anni Ann.ti	12,79	13,81	13,58	2023	10,51	0,80	-4,67	7,19
5-Anni Ann.ti	7,84	8,16	7,12	2022	-11,91	-13,83	-6,30	14,72
10-Anni Ann.ti	-	-	-					

Rendimenti aggiornati al 01/05/2026

### Portafoglio 28/02/2026



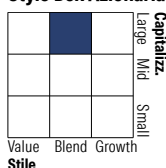
#### Asset Allocation %

- Azioni
- Obbligazioni
- Liquidità
- Altro

#### Netta

98,25  
0,00  
1,75  
0,00

#### Style Box Azionaria

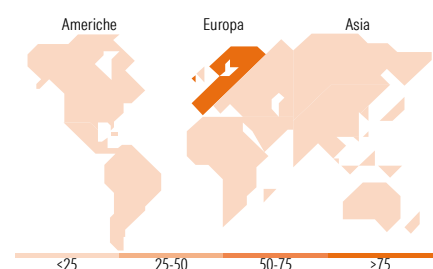


#### Mkt Cap %

Giant	46,87
Large	34,19
Medium	9,31
Small	6,88
Micro	2,75

#### Capitalizzazione media di mercato

Ave Mkt Cap EUR 45.571,86



### Titoli principali

Nome	Settore	%
Siemens AG	Industria	9,12
Allianz SE	Assicurazioni	8,08
SAP SE	Tecnologia	7,73
Deutsche Telekom AG	Telecomunicazioni	6,77
Rheinmetall AG	Industria	5,01
Siemens Energy AG Ordinary...	Industria	4,90
Infineon Technologies AG	Tecnologia	4,40
Commerzbank AG	Banca	4,30
E.ON SE	Energia	3,81
Munchener...	Industria	3,72
% Primi 10 Titoli sul Patrimonio		57,84
Numero Complessivo di Titoli Azionari		40
Numero Complessivo di Titoli Obbligazionari		0

### Distribuzione Settoriale %

Settore	Fondo
<b>Ciclico</b>	<b>30,57</b>
Materie Prime	4,26
Beni di Consumo Ciclici	5,10
Finanza	19,76
Immobiliare	1,45
<b>Sensibile</b>	<b>59,17</b>
Telecomunicazioni	7,35
Energia	-
Beni Industriali	35,64
Tecnologia	16,18
<b>Difensivo</b>	<b>10,26</b>
Beni Difensivi	-
Salute	3,21
Servizi di Pubblica Utilità	7,05

### Ripartizione Geografica %

Regione	Fondo
<b>America</b>	<b>2,91</b>
Stati Uniti	2,91
Canada	0,00
America Latina e Centrale	0,00
<b>Europa</b>	<b>97,09</b>
Regno Unito	0,00
Europa Occidentale - Euro	97,09
Europa Occidentale - Non Euro	0,00
Europa dell'Est	0,00
Africa	0,00
Medio Oriente	0,00
<b>Asia</b>	<b>0,00</b>
Giappone	0,00
Australasia	0,00
Asia - Paesi Sviluppati	0,00
Asia - Emergente	0,00

### Anagrafica

Società di Gestione	Baring International Fund Mgrs (Ireland) Limited	Patrimonio Classe (Mln)	2,08 EUR	Investimento Min. Ingresso	5.000 EUR
Telefono	+44 (0)207 628 6000	Domicilio	IRLANDA	Investimento Min. Successivo	1.000 EUR
Web	www.baring.com	Valuta del Fondo	EUR	T.E.R.	1,56%
Data di Partenza	08/02/2019	UCITS	Si	Spese correnti	1,57%
Nome del Gestore	-	Inc/Acc	Inc	Commissione di incentivo	-
Data Inizio Gestione	01/02/2020	ISIN	IE00BG7PHX10		
NAV (01/05/2026)	EUR 14,23				

# Barings Investment Funds PLC - Barings German Growth Fund - Class B EUR Inc

Patrimonio Netto (Mln) 30,54 EUR

(28/02/2026)