

# Barings Investment Funds PLC - Barings German Growth Fund - Class J GBP Inc

**Categoria Morningstar™**

Azionari Germania Large Cap

**Benchmark Morningstar**

Morningstar Germany Target Market

Exposure NR EUR

Usato nel Report

**Benchmark Dichiarato**

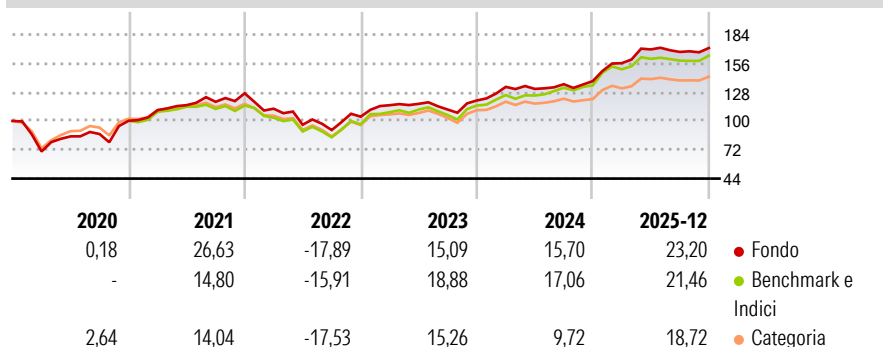
MSCI Germany IMI NR EUR

**Morningstar Rating™**

★★★★

**Obiettivo d'Investimento Dichiarato**

The investment objective of the Fund is to achieve long-term capital growth by investing in Germany. The Fund will seek to achieve its investment objective by investing at least 75% of its total assets directly and indirectly in equities and equity related securities (as described below) of companies incorporated in, or exercising the predominant part of their economic activity in Germany, or quoted or traded on the stock exchanges in Germany.

**Rendimenti**

**Misure di Rischio**

3Y Alpha	2,06	3Y Sharpe Ratio	1,39
3Y Beta	0,79	3Y Std Dev	10,19
3Y R-Squared	85,70	3Y Risk	Basso
3Y Info Ratio	-0,26	5Y Risk	-Med
3Y Tracking Error	4,62	10Y Risk	-

Basati su Morningstar Germany Target Market Exposure NR EUR (dove applicabile)


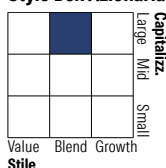
**Rend. Cumulati %**

	Fondo	Bmk	Cat
3-Mesi	4,11	3,46	2,66
6-Mesi	1,68	1,48	0,15
1-Anno	17,50	11,54	10,64
3-Anni Ann.ti	15,96	15,39	11,00
5-Anni Ann.ti	11,56	10,64	6,84
10-Anni Ann.ti	-	-	-

Rendimenti aggiornati al 30/01/2026

**Rendimenti**

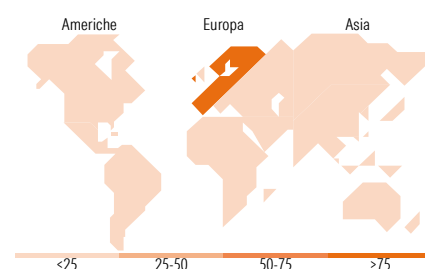
	Q1	Q2	Q3	Q4
Trimestrali %				
2026	-	-	-	-
2025	12,60	8,56	-1,46	2,28
2024	11,05	-1,48	3,50	2,18
2023	10,69	1,18	-4,79	7,93
2022	-11,77	-13,92	-5,42	14,29

**Portafoglio 31/12/2025**

**Style Box Azionaria**

**Mkt Cap %**

	Fondo
Giant	45,58
Large	36,56
Medium	9,08
Small	6,13
Micro	2,65

**Capitalizzazione media di mercato**

	Fondo
Ave Mkt Cap EUR	45.003,8
	2


**Titoli principali**

Nome	Settore	%
Siemens AG	Industria	9,33
SAP SE	Software	8,59
Allianz SE	Assicurazioni	8,51
Deutsche Telekom AG	Telecomunicazioni	5,67
Rheinmetall AG	Industria	5,30
Commerzbank AG	Banche	4,62
Deutsche Post AG	Logistica	4,27
Infineon Technologies AG	Microelettronica	3,96
Munchener...	Industria	3,88
E.ON SE	Utilità	3,37
% Primi 10 Titoli sul Patrimonio		57,48
Numero Complessivo di Titoli Azionari		36
Numero Complessivo di Titoli Obbligazionari		0

**Distribuzione Settoriale %**

	Fondo
<b>Ciclico</b>	<b>33,31</b>
Materie Prime	4,81
Beni di Consumo Ciclici	5,21
Finanza	23,28
Immobiliare	-
<b>Sensibile</b>	<b>56,33</b>
Telecomunicazioni	6,34
Energia	-
Beni Industriali	32,94
Tecnologia	17,04
<b>Difensivo</b>	<b>10,36</b>
Beni Difensivi	-
Salute	3,53
Servizi di Pubblica Utilità	6,84

**Ripartizione Geografica %**

	Fondo
<b>America</b>	<b>3,22</b>
Stati Uniti	3,22
Canada	0,00
America Latina e Centrale	0,00
<b>Europa</b>	<b>96,78</b>
Regno Unito	0,00
Europa Occidentale - Euro	96,78
Europa Occidentale - Non Euro	0,00
Europa dell'Est	0,00
Africa	0,00
Medio Oriente	0,00
<b>Asia</b>	<b>0,00</b>
Giappone	0,00
Australasia	0,00
Asia - Paesi Sviluppati	0,00
Asia - Emergente	0,00

**Anagrafica**

Società di Gestione	Baring International Fund Mgrs (Ireland) Limited	Patrimonio Classe (Mln)	0,05 GBP	Investimento Min. Ingresso	100.000 EUR
Telefono	+44 (0)207 628 6000	Domicilio	IRLANDA	Investimento Min. Successivo	500 GBP
Web	www.baring.com	Valuta del Fondo	GBP	T.E.R.	0,81%
Data di Partenza	08/02/2019	UCITS	Si	Spese correnti	0,82%
Nome del Gestore	-	Inc/Acc	Inc	Commissione di incentivo	-
Data Inizio Gestione	01/02/2020	ISIN	IE00BG7PJ799		
NAV (30/01/2026)	GBP 12,91				

# Barings Investment Funds PLC - Barings German Growth Fund - Class J GBP Inc

Patrimonio Netto (Mln)	29,62 EUR
(31/12/2025)	