

Russell Investment Company plc - Acadian Emerging Markets Equity II E EUR Acc

Categoria Morningstar™

Azionari Paesi Emergenti

Benchmark Morningstar

Morningstar Emerging Markets Target

Market Exposure NR USD

Usato nel Report

Benchmark Dichiarato

MSCI EM NR USD

Morningstar Rating™

★★★★

Obiettivo d'Investimento Dichiarato

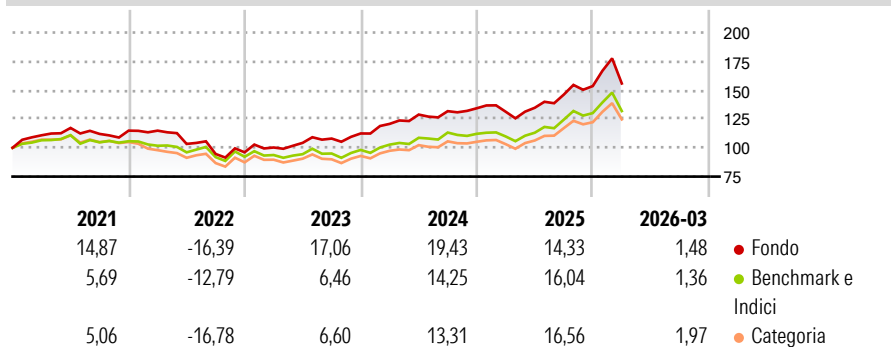
The investment objective of the sub-fund is to seek to achieve long-term capital appreciation by investing primarily in a diversified portfolio of equity securities of emerging market issuers including Asia, Latin America, Africa and Europe. The sub-fund will utilise analytical models to determine stock and country selection with companies and countries being selected from a proprietary database covering over 40,000 securities and more than 40 equity markets worldwide.

Misure di Rischio

3Y Alpha	3,87	3Y Sharpe Ratio	0,95
3Y Beta	0,94	3Y Std Dev	13,36
3Y R-Squared	94,98	3Y Risk	Basso
3Y Info Ratio	1,12	5Y Risk	Med
3Y Tracking Error	3,43	10Y Risk	-

Basati su Morningstar Emerging Markets Target Market Exposure NR USD (dove applicabile)

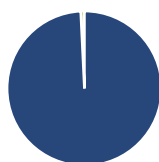
Rendimenti



Rend. Cumulati %	Fondo	Bmk	Cat	Rendimenti Trimestrali %	Q1	Q2	Q3	Q4
3-Mesi	2,42	-	-	2026	1,48	-	-	-
6-Mesi	7,62	-	-	2025	-2,25	2,62	8,48	5,06
1-Anno	20,94	-	-	2024	7,40	6,68	2,28	1,91
3-Anni Ann.ti	16,90	-	-	2023	4,37	4,02	3,55	4,12
5-Anni Ann.ti	7,35	-	-	2022	0,00	-10,02	-8,46	1,51
10-Anni Ann.ti	-	-	-					

Rendimenti aggiornati al 02/04/2026

Portafoglio 28/02/2026



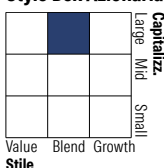
Asset Allocation %

- Azioni
- Obbligazioni
- Liquidità
- Altro

Netta

99,24
0,00
0,76
0,00

Style Box Azionaria

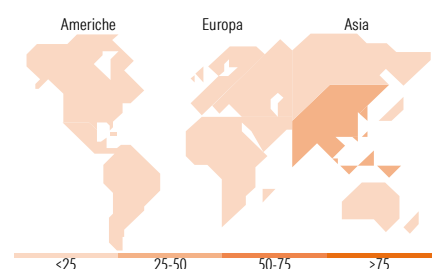


Mkt Cap %

Giant	50,09
Large	35,03
Medium	12,18
Small	2,08
Micro	0,62

Capitalizzazione media di mercato

Ave Mkt Cap USD 56.026,2
1



Titoli principali

Nome	Settore	%
Taiwan Semiconductor...	📠	9,62
Samsung Electronics Co Ltd	📠	7,50
SK Hynix Inc	📠	4,27
Acadian China A Eq...	-	3,09
MediaTek Inc	📠	1,86
Alibaba Group Holding Ltd...	📠	1,75
Tencent Holdings Ltd	📠	1,46
China Life Insurance Co Ltd...	📠	1,36
Delta Electronics Inc	📠	1,28
PDD Holdings Inc ADR	📠	1,24
% Primi 10 Titoli sul Patrimonio		33,43
Numero Complessivo di Titoli Azionari		750
Numero Complessivo di Titoli Obbligazionari		0

Distribuzione Settoriale %

	Fondo
Ciclico	40,72
Materie Prime	8,23
Beni di Consumo Ciclici	9,60
Finanza	21,68
Immobiliare	1,22
Sensibile	55,05
Telecomunicazioni	8,40
Energia	4,22
Beni Industriali	5,64
Tecnologia	36,79
Difensivo	4,23
Beni Difensivi	1,10
Salute	2,66
Servizi di Pubblica Utilità	0,46

Ripartizione Geografica %

	Fondo
America	7,83
Stati Uniti	1,34
Canada	0,00
America Latina e Centrale	6,49
Europa	11,00
Regno Unito	0,01
Europa Occidentale - Euro	0,01
Europa Occidentale - Non Euro	0,00
Europa dell'Est	2,67
Africa	2,93
Medio Oriente	5,38
Asia	81,18
Giappone	0,00
Australasia	0,11
Asia - Paesi Sviluppati	43,16
Asia - Emergente	37,91

Anagrafica

Società di Gestione	Russell Investments Limited	Patrimonio Classe (Mln)	24,62 EUR	Investimento Min. Ingresso	-
Telefono	-	Domicilio	IRLANDA	Investimento Min. Successivo	-
Web	-	Valuta del Fondo	EUR	T.E.R.	-
Data di Partenza	22/11/2018	UCITS	Si	Spese correnti	1,67%
Nome del Gestore	-	Inc/Acc	Acc	Commissione di incentivo	-
Data Inizio Gestione	09/05/2014	ISIN	IE00BYZW0531		
NAV (02/04/2026)	EUR 19,06				

Russell Investment Company plc - Acadian Emerging Markets Equity II E EUR Acc

Patrimonio Netto (Mln) 3.784,60 USD

(28/02/2026)