

# AXA World Funds - Clean Energy A Capitalisation EUR (Hedged)

**Categoria Morningstar™**

Azionari Altri Settori

**Benchmark Morningstar**
Not Categorized  
Usato nel Report
**Benchmark Dichiarato**

MSCI ACWI NR USD

**Morningstar Rating™**

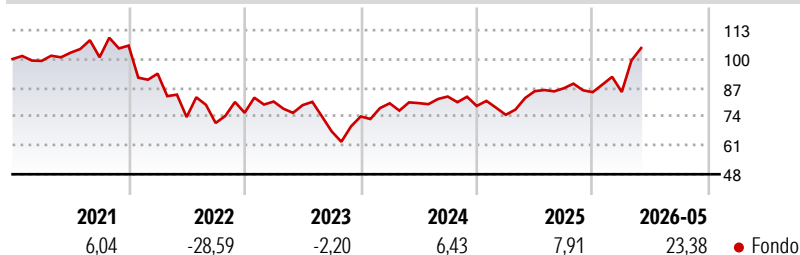
Senza rating

**Obiettivo d'Investimento Dichiarato**

The investment objective of the fund is to seek both long-term growth of your investment, in USD, from an actively managed listed equity and equity-related securities portfolio, and a sustainable investment objective to advance the United Nations Sustainable Development Goals (SDGs) by investing into companies whose products and services are aligned with targets defined by one or more SDGs that address climate change and by applying an impact approach.

**Misure di Rischio**

3Y Alpha	-	3Y Sharpe Ratio	0,52
3Y Beta	-	3Y Std Dev	18,76
3Y R-Squared	-	3Y Risk	-
3Y Info Ratio	-	5Y Risk	-
3Y Tracking Error	-	10Y Risk	-

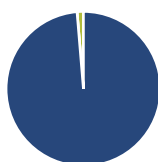
**Rendimenti**

**Rend. Cumulati %**

Periodo	Rend. Cumulati %
3-Mesi	22,07
6-Mesi	23,95
1-Anno	26,46
3-Anni Ann.ti	9,37
5-Anni Ann.ti	0,70
10-Anni Ann.ti	-

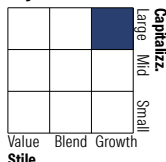
Rendimenti aggiornati al 15/06/2026

**Rendimenti**

Periodo	Q1	Q2	Q3	Q4
2026	0,09	-	-	-
2025	-5,09	14,26	1,54	-2,01
2024	8,02	0,13	3,69	-5,11
2023	6,69	-1,98	-14,97	9,98
2022	-11,93	-20,98	-3,62	6,46

**Portafoglio 30/04/2026**

**Asset Allocation %**

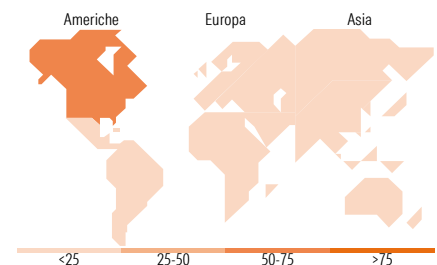
● Azioni	98,68
● Obbligazioni	0,00
● Liquidità	1,32
● Altro	0,00

**Style Box Azionaria**

**Mkt Cap %**

Dimensione	Fondo
Giant	38,25
Large	32,22
Medium	23,16
Small	6,38
Micro	0,00

**Capitalizzazione media di mercato**

Ave Mkt Cap USD	122.452,93
-----------------	------------


**Titoli principali**

Nome	Settore	%
Infineon Technologies AG	Microelettronica	4,48
NVIDIA Corp	Software	3,90
Quanta Services Inc	Industria	3,88
Broadcom Inc	Microelettronica	3,66
Monolithic Power Systems Inc	Microelettronica	3,65
Schneider Electric SE	Energia	3,57
Equinix Inc	Software	3,43
Microsoft Corp	Software	3,32
ARM Holdings PLC ADR	Microelettronica	3,19
Taiwan Semiconductor...	Microelettronica	3,19
% Primi 10 Titoli sul Patrimonio		36,27
Numero Complessivo di Titoli Azionari		36
Numero Complessivo di Titoli Obbligazionari		0

**Distribuzione Settoriale %**

Settore	Fondo
<b>Ciclico</b>	<b>10,52</b>
Materie Prime	5,14
Beni di Consumo Ciclici	-
Finanza	1,91
Immobiliare	3,47
<b>Sensibile</b>	<b>79,87</b>
Telecomunicazioni	-
Energia	-
Beni Industriali	37,19
Tecnologia	42,67
<b>Difensivo</b>	<b>9,61</b>
Beni Difensivi	-
Salute	-
Servizi di Pubblica Utilità	9,61

**Ripartizione Geografica %**

Regione	Fondo
<b>America</b>	<b>69,44</b>
Stati Uniti	67,52
Canada	1,91
America Latina e Centrale	0,00
<b>Europa</b>	<b>24,90</b>
Regno Unito	1,88
Europa Occidentale - Euro	23,03
Europa Occidentale - Non Euro	0,00
Europa dell'Est	0,00
Africa	0,00
Medio Oriente	0,00
<b>Asia</b>	<b>5,66</b>
Giappone	0,00
Australasia	0,00
Asia - Paesi Sviluppati	3,23
Asia - Emergente	2,43

**Anagrafica**

Società di Gestione	BNP PARIBAS ASSET MANAGEMENT Europe	Patrimonio Classe (Mln)	111,14 EUR	Investimento Min. Ingresso	-
Telefono	+33 (0)145 252 525	Domicilio	LUSSEMBURGO	Investimento Min. Successivo	-
Web	www.bnpparibas-am.fr	Valuta del Fondo	EUR	T.E.R.	1,78%
Data di Partenza	14/12/2018	UCITS	Si	Spese correnti	1,79%
Nome del Gestore	Anna Vaananen Ashley Keet Thomas Atkinson	Inc/Acc	Acc	Commissione di incentivo	-
ISIN	LU1914342263				
Data Inizio Gestione	30/09/2023				
NAV (15/06/2026)	EUR 172,46				
Patrimonio Netto (Mln)	203,97 USD				

(30/04/2026)

[See disclosures for more details](#)

© 2026 Morningstar Italia. Tutti i diritti sono riservati. Le informazioni qui contenute: (1) sono proprietà di Morningstar, (2) non possono essere copiate, (3) non costituiscono consiglio di investimento; (4) sono fornite con scopi informativi; (5) sono ritenute attendibili da Morningstar che, pertanto, ne garantisce il maggior grado di accuratezza e completezza possibile, fatto salvo il caso in cui queste Le siano state fornite in modo errato e/o non completo dalle relative società prodotte; (6) sono estratte dai dati del fondo disponibili e riferiti a date temporali diverse. Morningstar non è responsabile per qualunque danno o perdita derivante da qualunque uso delle informazioni e chi visiona tali informazioni sarà responsabile dell'uso che andrà a farne. Non vi è naturalmente garanzia alcuna che i risultati del passato trovino un riscontro nel futuro.