

Swisscanto (LU) Equity Fund - Swisscanto (LU) Equity Fund Syst Committed Emerging

Categoria Morningstar™
Markets AA

Benchmark Morningstar
Morningstar Emerging Markets Target
Market Exposure NR USD
Usato nel Report

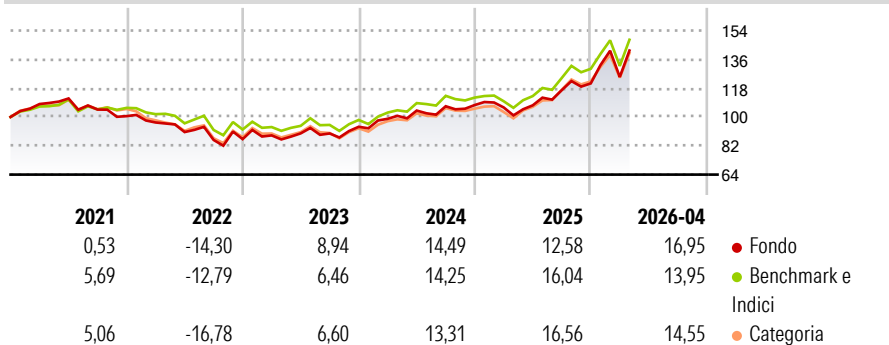
Benchmark Dichiarato
MSCI EM NR USD

Morningstar Rating™
★★★

Obiettivo d'Investimento Dichiarato

The sub-fund assets will be invested in shares and other equity securities and participation rights of companies which have their registered office or conduct the majority of their business operations in emerging markets.

Rendimenti



Misure di Rischio

3Y Alpha	0,49	3Y Sharpe Ratio	0,97
3Y Beta	1,00	3Y Std Dev	15,30
3Y R-Squared	97,13	3Y Risk	Med
3Y Info Ratio	0,19	5Y Risk	Med
3Y Tracking Error	2,94	10Y Risk	-

Basati su Morningstar Emerging Markets Target Market Exposure NR USD (dove applicabile)

Rend. Cumulati %

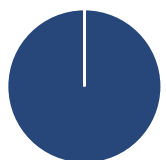
	Fondo	Bmk	Cat
3-Mesi	15,44	14,18	14,32
6-Mesi	25,98	21,56	23,22
1-Anno	47,18	45,50	47,51
3-Anni Ann.ti	20,52	19,38	19,45
5-Anni Ann.ti	7,07	8,30	7,26
10-Anni Ann.ti	-	-	-

Rendimenti aggiornati al 07/05/2026

Rendimenti

Trimestrali %	Q1	Q2	Q3	Q4
2026	3,29	-	-	-
2025	-1,42	1,26	8,84	3,62
2024	5,33	5,21	2,59	0,71
2023	2,70	1,41	-0,04	4,64
2022	-3,95	-6,20	-5,45	0,60

Portafoglio 31/03/2026



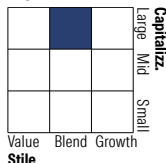
Asset Allocation %

- Azioni
- Obbligazioni
- Liquidità
- Altro

Netta

99,99
0,00
0,01
0,00

Style Box Azionaria

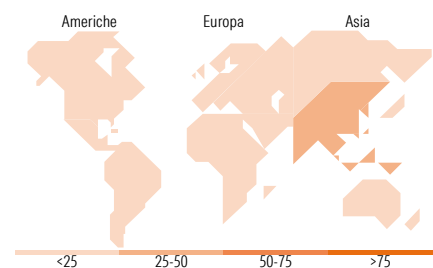


Mkt Cap %

Giant	52,31
Large	37,81
Medium	8,74
Small	1,13
Micro	0,00

Capitalizzazione media di mercato

Ave Mkt Cap CHF 42.204,87



Titoli principali

Nome	Settore	%
Taiwan Semiconductor...	📱	10,04
Samsung Electronics Co Ltd	📱	4,90
SK Hynix Inc	📱	3,42
Tencent Holdings Ltd	📱	3,06
MSCI Emerging Markets Index...	-	1,86
Alibaba Group Holding Ltd...	📱	1,83
Delta Electronics Inc	📱	1,64
Petroleo Brasileiro SA...	🔥	1,49
Samsung Electronics Co Ltd...	📱	1,34
MediaTek Inc	📱	1,34
% Primi 10 Titoli sul Patrimonio		30,93
Numero Complessivo di Titoli Azionari		146
Numero Complessivo di Titoli Obbligazionari		0

Distribuzione Settoriale %

	Fondo
Ciclico	38,70
Materie Prime	6,85
Beni di Consumo Ciclici	10,03
Finanza	20,52
Immobiliare	1,31
Sensibile	52,77
Telecomunicazioni	7,82
Energia	4,00
Beni Industriali	7,58
Tecnologia	33,37
Difensivo	8,53
Beni Difensivi	2,43
Salute	4,29
Servizi di Pubblica Utilità	1,81

Ripartizione Geografica %

	Fondo
America	11,03
Stati Uniti	2,26
Canada	0,00
America Latina e Centrale	8,77
Europa	10,37
Regno Unito	0,00
Europa Occidentale - Euro	0,75
Europa Occidentale - Non Euro	0,00
Europa dell'Est	2,34
Africa	2,71
Medio Oriente	4,57
Asia	78,60
Giappone	0,00
Australasia	0,00
Asia - Paesi Sviluppati	39,57
Asia - Emergente	39,03

Anagrafica

Società di Gestione	Swisscanto Asset Management International S.A.	Patrimonio Classe (Mln)	0,17 USD	Investimento Min. Ingresso	100 USD
		(07/05/2026)		Investimento Min. Successivo	1 USD
		Domicilio	LUSSEMBURGO	T.E.R.	1,41%
Telefono	+352 27 84 35 92	Valuta del Fondo	USD	Spese correnti	1,90%
Web	www.swisscanto.lu	UCITS	Si	Commissione di incentivo	-
Data di Partenza	23/11/2018	Inc/Acc	Inc		
Nome del Gestore	Stefan Fröhlich	ISIN	LU1900093359		
Data Inizio Gestione	01/03/2020				
NAV (07/05/2026)	USD 156,60				

Swisscanto (LU) Equity Fund - Swisscanto (LU) Equity Fund Syst Committed Emerging

Patrimonio Netto (Mln)
Markets AA

160,35 CHF