

# Ashoka WhiteOak ICAV - Ashoka WhiteOak India Opportunities Fund Class A USD

Categoria Morningstar™  
**Accumulation**

Benchmark Morningstar

Morningstar India Target Market Exposure

NR USD

Usato nel Report

Benchmark Dichiarato

MSCI India IMI NR USD

Morningstar Rating™

★★★★

## Obiettivo d'Investimento Dichiarato

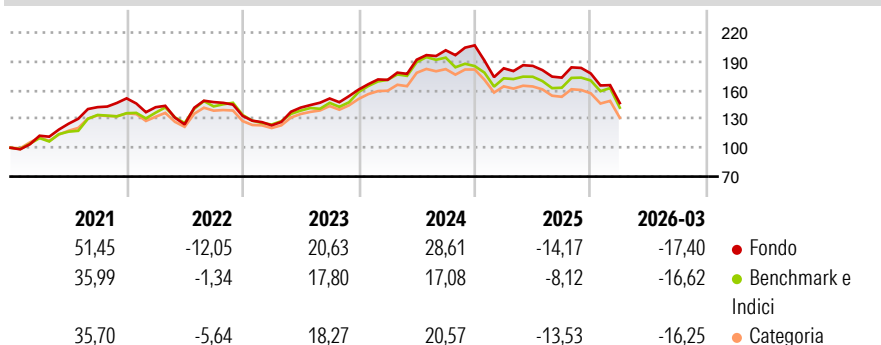
The investment objective of the Fund is to seek long-term capital appreciation. The Fund will actively seek to achieve its objective by primarily investing in equity and equity-related securities of Indian companies. The Investment Manager takes sustainability risks into account when making investment decisions in respect of the Fund. The Fund will invest at least two thirds of its net assets in equity and equity related transferable securities listed or traded on a Recognised Market and/or other collective investment schemes which provide exposure to companies that are domiciled in, or which derive a predominant proportion of their revenues or profits from India. Equity related transferable securities include common stock, preferred...

## Misure di Rischio

3Y Alpha	1,47	3Y Sharpe Ratio	0,26
3Y Beta	0,94	3Y Std Dev	15,66
3Y R-Squared	90,87	3Y Risk	+Med
3Y Info Ratio	0,28	5Y Risk	+Med
3Y Tracking Error	5,10	10Y Risk	-

Basati su Morningstar India Target Market Exposure NR USD (dove applicabile)

## Rendimenti



## Rend. Cumulati %

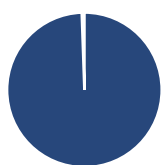
	Fondo	Bmk	Cat
3-Mesi	-8,22	-7,92	-8,90
6-Mesi	-11,57	-9,64	-11,51
1-Anno	-7,10	-5,21	-9,22
3-Anni Ann.ti	8,92	7,02	5,34
5-Anni Ann.ti	8,16	7,76	6,48
10-Anni Ann.ti	-	-	-

Rendimenti aggiornati al 16/04/2026

## Rendimenti

	Q1	Q2	Q3	Q4
2026	-17,40	-	-	-
2025	-11,57	1,39	-6,60	2,50
2024	6,27	12,29	5,11	2,54
2023	-7,39	14,97	6,68	6,19
2022	-6,08	-12,58	18,68	-9,75

## Portafoglio 28/02/2026



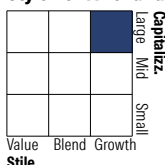
### Asset Allocation %

- Azioni
- Obbligazioni
- Liquidità
- Altro

### Netta

99,45  
0,00  
0,55  
0,00

### Style Box Azionaria

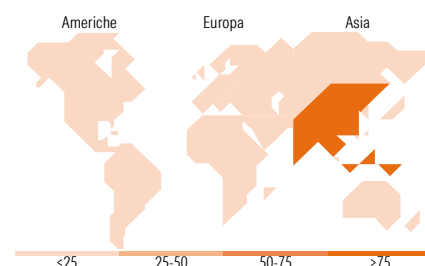


### Mkt Cap %

	Fondo
Giant	40,62
Large	22,10
Medium	28,02
Small	8,66
Micro	0,60

### Capitalizzazione media di mercato

Ave Mkt Cap USD 13.215,97



## Titoli principali

Nome	Settore	%
ICICI Bank Ltd ADR	Finanza	5,36
Bharti Airtel Ltd	Telecomunicazioni	5,07
HDFC Bank Ltd	Finanza	4,97
State Bank of India	Finanza	4,08
Bajaj Finserv Ltd	Finanza	3,12
Reliance Industries Ltd	Beni Industriali	2,72
Mahindra & Mahindra Ltd	Beni Industriali	2,58
Bharat Electronics Ltd	Beni Industriali	2,05
Kotak Mahindra Bank Ltd	Finanza	1,98
Nestle India Ltd	Beni di Consumo Ciclici	1,91
% Primi 10 Titoli sul Patrimonio		33,83
Numero Complessivo di Titoli Azionari		152
Numero Complessivo di Titoli Obbligazionari		0

## Distribuzione Settoriale %

	Fondo
<b>Ciclico</b>	<b>55,66</b>
Materie Prime	7,42
Beni di Consumo Ciclici	12,93
Finanza	32,33
Immobiliare	2,97
<b>Sensibile</b>	<b>30,13</b>
Telecomunicazioni	6,45
Energia	3,08
Beni Industriali	12,88
Tecnologia	7,72
<b>Difensivo</b>	<b>14,21</b>
Beni Difensivi	4,14
Salute	9,77
Servizi di Pubblica Utilità	0,31

## Ripartizione Geografica %

	Fondo
<b>America</b>	<b>0,86</b>
Stati Uniti	0,86
Canada	0,00
America Latina e Centrale	0,00
<b>Europa</b>	<b>0,00</b>
Regno Unito	0,00
Europa Occidentale - Euro	0,00
Europa Occidentale - Non Euro	0,00
Europa dell'Est	0,00
Africa	0,00
Medio Oriente	0,00
<b>Asia</b>	<b>99,14</b>
Giappone	0,00
Australasia	0,00
Asia - Paesi Sviluppati	0,00
Asia - Emergente	99,14

## Anagrafica

Società di Gestione	Ashoka WhiteOak Capital Pte. Ltd.	Patrimonio Classe (Mln)	16,80 USD	Investimento Min. Ingresso	-
Telefono	-	Domicilio	IRLANDA	Investimento Min. Successivo	-
Web	https://www.whiteoakcapitalpartners.com/	Valuta del Fondo	USD	T.E.R.	0,61%
		UCITS	Si	Spese correnti	0,59%
		Inc/Acc	Acc	Commissione di incentivo	-

# Ashoka WhiteOak ICAV - Ashoka WhiteOak India Opportunities Fund Class A USD

Data di Partenza	19/12/2018	ISIN	IE00BD3RLY95
<b>Accumulation</b>	Not Disclosed		
Data Inizio Gestione	20/12/2018		
NAV <sup>(16/04/2026)</sup>	USD 242,53		
Patrimonio Netto (Mln)	1.952,32 USD		
<small>(28/02/2026)</small>			