

Comgest Growth Emerging Markets ex China I USD Acc

Categoria Morningstar™

Category_EUCA001033

Benchmark Morningstar

Morningstar Emerging Markets ex-China

Target Market Exposure NR USD

Usato nel Report

Benchmark Dichiarato

MSCI EM ex China NR USD

Morningstar Rating™

★★

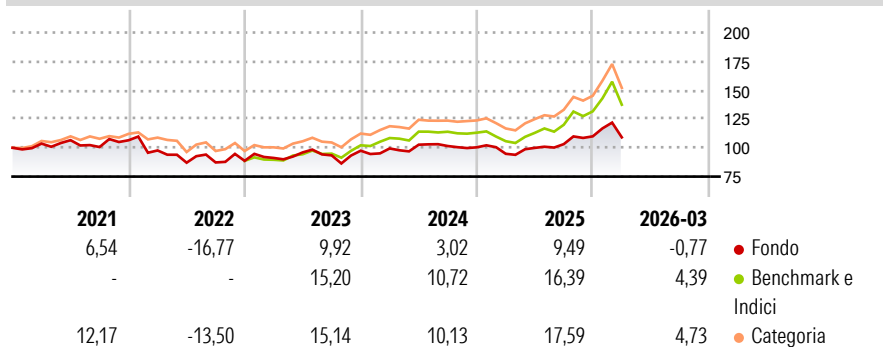
Obiettivo d'Investimento Dichiarato

The investment objective of the Fund is to achieve capital appreciation by creating a professionally managed portfolio consisting of what, in the opinion of the Investment Manager, are high quality long-term growth companies based or operating in Emerging Markets ex China. In pursuit of the Investment Objective, the Investment Manager intends investing in shares or equity linked securities including depositary receipts, preferred stock, convertible bonds and debentures which are convertible into equity securities, predominantly issued by companies having their headquarters or carrying out their predominant activities in Emerging Markets ex China and quoted or traded on Regulated Markets.

Misure di Rischio

3Y Alpha	-6,83	3Y Sharpe Ratio	0,29
3Y Beta	0,87	3Y Std Dev	13,62
3Y R-Squared	85,05	3Y Risk	-Med
3Y Info Ratio	-1,42	5Y Risk	-
3Y Tracking Error	6,61	10Y Risk	-

Basati su Morningstar Emerging Markets ex-China Target Market Exposure NR USD (dove applicabile)

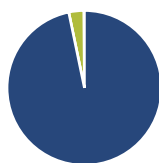
Rendimenti

Rend. Cumulati %

	Fondo	Bmk	Cat
3-Mesi	5,12	10,83	11,16
6-Mesi	8,98	21,06	22,92
1-Anno	39,00	56,60	57,83
3-Anni Ann.ti	9,44	19,03	20,55
5-Anni Ann.ti	2,59	10,67	-
10-Anni Ann.ti	-	-	-

Rendimenti aggiornati al 09/04/2026

Rendimenti

	Q1	Q2	Q3	Q4
2026	-0,77	-	-	-
2025	-5,59	5,39	3,29	6,53
2024	2,02	3,28	-1,15	-1,10
2023	2,84	5,25	-2,68	4,35
2022	-8,32	-10,86	0,22	1,62

Portafoglio 31/03/2026

Asset Allocation %

● Azioni	96,74
● Obbligazioni	0,00
● Liquidità	3,13
● Altro	0,13

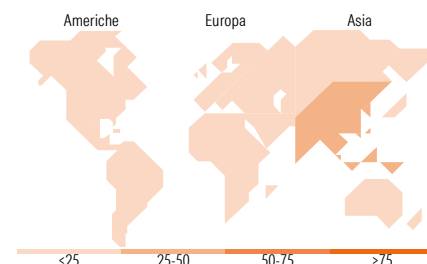
Style Box Azionaria

Mkt Cap %

Capitalizz.	Fondo
Giant	36,16
Large	30,18
Medium	32,90
Small	0,00
Micro	0,76

Capitalizzazione media di mercato

Fondo	
Ave Mkt Cap USD	25.966,18


Titoli principali

Nome	Settore	%
Taiwan Semiconductor...	📄	9,77
Delta Electronics Inc	📄	6,70
Samsung Electronics Co Ltd...	📄	5,80
MercadoLibre Inc	📄	5,09
Shriram Finance Ltd	📄	4,36
Tokai Carbon Korea Co Ltd	📄	4,13
B3 SA - Brasil Bolsa Balcao	📄	4,10
HDFC Bank Ltd ADR	📄	3,80
Aspeed Technology Inc	📄	3,72
Mobile World Investment Corp	📄	3,70
% Primi 10 Titoli sul Patrimonio		51,18
Numero Complessivo di Titoli Azionari		31
Numero Complessivo di Titoli Obbligazionari		0

Distribuzione Settoriale %

	Fondo
Ciclico	41,98
Materie Prime	-
Beni di Consumo Ciclici	19,53
Finanza	22,45
Immobiliare	-
Sensibile	48,85
Telecomunicazioni	-
Energia	-
Beni Industriali	7,69
Tecnologia	41,16
Difensivo	9,17
Beni Difensivi	7,07
Salute	2,10
Servizi di Pubblica Utilità	-

Ripartizione Geografica %

	Fondo
America	17,30
Stati Uniti	0,74
Canada	0,00
America Latina e Centrale	16,56
Europa	14,33
Regno Unito	0,00
Europa Occidentale - Euro	0,00
Europa Occidentale - Non Euro	0,00
Europa dell'Est	5,10
Africa	9,24
Medio Oriente	0,00
Asia	68,37
Giappone	0,00
Australasia	0,00
Asia - Paesi Sviluppati	41,00
Asia - Emergente	27,37

Anagrafica

Società di Gestione	Comgest Asset Management Intl Ltd	Patrimonio Classe (Mln)	1,76 USD	Investimento Min. Ingresso	750.000 USD
Telefono	-	(09/04/2026)	-	Investimento Min. Successivo	-
Web	-	Domicilio	IRLANDA	T.E.R.	0,10%
Data di Partenza	18/12/2018	Valuta del Fondo	USD	Spese correnti	1,10%
Nome del Gestore	Adam Hakkou	UCITS	Si	Commissione di incentivo	-
		Inc/Acc	Acc		

Comgest Growth Emerging Markets ex China I USD Acc

	Slabbert van Zyl	ISIN	IE00BF29DW24
	Abla Bellakhdar		
	Pierre Maindron		
Data Inizio Gestione	18/12/2018		
NAV <small>(09/04/2026)</small>	USD 14,92		
Patrimonio Netto (Mln)	2,93 USD		
<small>(31/03/2026)</small>			