

# BlackRock Global Funds - Asian High Yield Bond Fund A8 CNH Hedged

## Categoria Morningstar™

Obbligazionari Altro

## Benchmark Morningstar

Not Categorized  
Usato nel Report

## Benchmark Dichiarato

iBoxx ChinaBond Asian Hgh Yld Hdg TR  
USD

## Morningstar Rating™

Senza rating

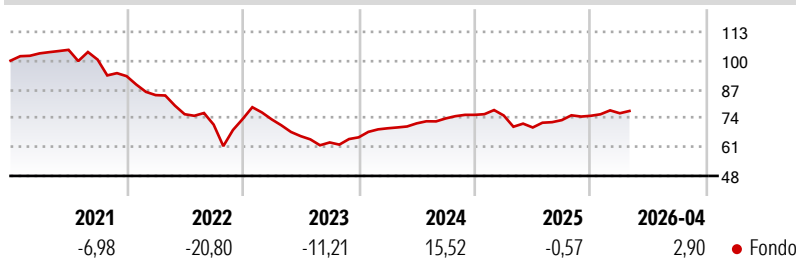
### Obiettivo d'Investimento Dichiarato

L'Asian High Yield Bond Fund si propone di massimizzare il rendimento totale, investendo almeno il 70% del patrimonio complessivo in valori mobiliari a reddito fisso a rendimento elevato, denominati in diverse valute, emessi da governi e agenzie, e società con sede o che svolgono la loro attività economica prevalentemente nella regione dell'Asia e del Pacifico. Il Comparto può investire nell'intera gamma di valori mobiliari a reddito fisso consentiti e in titoli correlati al reddito fisso, inclusi titoli non investment grade. L'esposizione al rischio valutario viene gestita in maniera flessibile.

### Misure di Rischio

3Y Alpha	-	3Y Sharpe Ratio	0,04
3Y Beta	-	3Y Std Dev	8,32
3Y R-Squared	-	3Y Risk	-
3Y Info Ratio	-	5Y Risk	-
3Y Tracking Error	-	10Y Risk	-

### Rendimenti



### Rend. Cumulati %

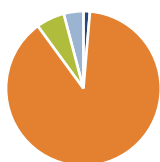
Periodo	Fondo
3-Mesi	0,90
6-Mesi	4,34
1-Anno	8,74
3-Anni Ann.ti	4,82
5-Anni Ann.ti	-5,34
10-Anni Ann.ti	-

Rendimenti aggiornati al 19/05/2026

### Rendimenti

Periodo	Q1	Q2	Q3	Q4
2026	1,52	-	-	-
2025	-0,40	-7,18	4,76	2,66
2024	6,24	3,21	3,09	2,19
2023	-0,20	-10,29	-4,34	3,66
2022	-9,20	-10,20	-6,18	3,53

### Portafoglio 30/04/2026

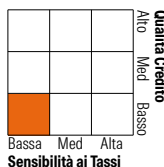


### Asset Allocation %

Categoria	Netta
Azioni	1,36
Obbligazioni	88,59
Liquidità	5,93
Altro	4,12

### Fixed Income Style

Stile	Fondo
Duration Effettiva	3,32
Maturità effettiva	12,63
Qualità Credito Media	B



### Credit Quality %

Qualità	Fond	Qualità	Fond
AAA	0,00	BBB	8,40
AA	0,00	BB	36,80
A	1,51	B	45,23
		Below B	7,06
		Not Rated	1,00

### Titoli principali

Nome	Settore	%
CS Treasury Management...	-	1,80
Rakuten Group Inc.	-	1,56
J.P. Morgan Structured...	-	1,37
Continuum Energy Aura Pte...	-	1,24
Continuum Energy Petroleum...	-	1,21
Am Green Power Bv Regs	-	1,20
Sri Lanka (Democratic...	-	1,13
J.P. Morgan Structured...	-	1,07
Softbank Group Corp.	-	1,03
Flourishing Trade &...	-	1,02
% Primi 10 Titoli sul Patrimonio		12,63
Numero Complessivo di Titoli Azionari		20
Numero Complessivo di Titoli Obbligazionari		294

### Fixed Income Sector Weightings %

Settore	Fondo
Governativo	7,90
Societario	86,24
Cartolarizzazioni	0,00
Enti Locali	0,00
Liquidità ed equivalenti	5,91
Derivati	-0,06

### Coupon Range %

Intervallo	Fondo
0 coupon	6,20
Da 0 a 4 cedole	13,18
Da 4 a 6 cedole	23,85
Da 6 a 8 cedole	31,29
Da 8 a 10 cedole	16,94
Da 10 a 12 cedole	4,56
Oltre 12 cedole	3,98

### Scadenze %

Intervallo	Fondo
da 1 a 3	32,43
da 3 a 5	21,79
da 5 a 7	8,62
da 7 a 10	3,46
da 10 a 15	0,68
da 15 a 20	0,35
da 20 a 30	1,13
oltre 30	21,81

### Anagrafica

Società di Gestione	BlackRock (Luxembourg) SA	Patrimonio Classe (Mln)	130,02 CNY	Investimento Min. Ingresso	5.000 USD
Telefono	+44 20 77433000	Domicilio	LUSSEMBURGO	Investimento Min. Successivo	1.000 USD
Web	www.blackrock.com	Valuta del Fondo	CNH	T.E.R.	-
Data di Partenza	19/12/2018	UCITS	Si	Spese correnti	1,22%
Nome del Gestore	Suanjin Tan	Inc/Acc	Inc	Commissione di incentivo	-
Data Inizio Gestione	19/10/2021	ISIN	LU1919856309		
NAV (19/05/2026)	CNH 52,62				
Patrimonio Netto (Mln)	1.077,46 USD				

(30/04/2026)