

LO Funds - All Roads Conservative Syst. Hdg (USD) NA

Categoria Morningstar™

Bilanciati Prudenti USD

Benchmark Morningstar

Morningstar EAA USD Cau Target

Allocation NR USD

Usato nel Report

Benchmark Dichiarato

Not Benchmarked

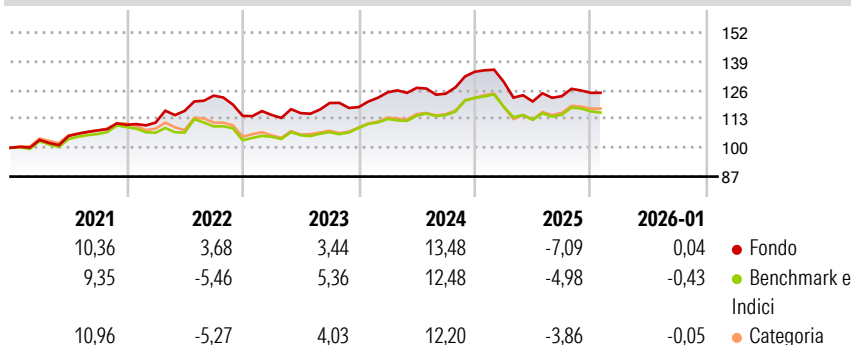
Morningstar Rating™

★★★★

Obiettivo d'Investimento Dichiarato

The Sub-Fund is actively managed. The Sub-Fund is not managed in reference to an index. The Sub-Fund implements an asset allocation strategy in bonds, other fixed or floating-rate debt securities and short-term debt instruments issued or guaranteed by sovereign or non-sovereign issuers, convertible bonds, equities, currencies and/or Cash and Cash Equivalents, denominated in OECD currencies and/or Emerging Market currencies, including CNH and CNY. The instruments described above may be of any credit quality (including below investment-grade securities as described in paragraph 3.2). The Investment Manager uses its discretion with regard to the selection of issuers, markets (in particular, the Sub-Fund may be fully invested in Emerging...

Rendimenti



Misure di Rischio

3Y Alpha	0,52	3Y Sharpe Ratio	0,03
3Y Beta	0,36	3Y Std Dev	7,14
3Y R-Squared	55,63	3Y Risk	Basso
3Y Info Ratio	-0,18	5Y Risk	Basso
3Y Tracking Error	3,13	10Y Risk	-

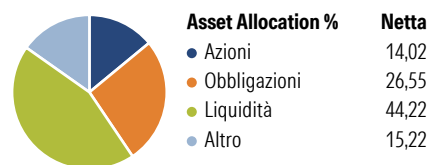
Basati su Morningstar EAA USD Cau Target Allocation NR USD (dove applicabile)

Rend. Cumulati %	Fondo	Bmk	Cat
3-Mesi	-1,38	-0,61	-0,02
6-Mesi	1,95	1,96	3,80
1-Anno	-8,57	-5,75	-4,77
3-Anni Ann.ti	2,47	3,43	3,56
5-Anni Ann.ti	4,24	2,95	3,57
10-Anni Ann.ti	-	-	-

Rendimenti aggiornati al 10/02/2026

Rendimenti Trimestrali %	Q1	Q2	Q3	Q4
2026	-	-	-	-
2025	-3,38	-6,84	1,96	1,23
2024	5,64	1,62	-2,08	7,96
2023	0,35	0,72	3,94	-1,54
2022	0,90	4,75	5,91	-7,37

Portafoglio 31/12/2025



Morningstar Style Box®

Stile Azionario

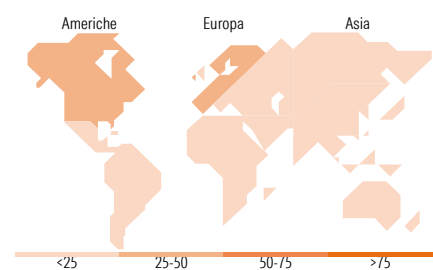
	Large	Mid	Small
Value			
Blend			
Growth			

Stile

Reddito Fisso

	Alto	Med	Basso
Bassa			
Med			
Alta			

Sensibilità ai Tassi



Titoli principali

Nome	Settore	%
JGB LT FUTURE MAR26	—	5,13
Trsbp Cz1b Us290526p-Trsbp...	—	5,05
Euro Bund Future Mar 26	—	3,27
Long-Term Euro BTP Future...	—	2,90
Codeis Securities SA 0%	—	2,87
Long Gilt Future Mar 26	—	2,82
Euro OAT Future Mar 26	—	2,33
TRSSG D8X4 EU301026P-TRSSG...	—	2,30
TRSSG D8X2 US301026P-TRSSG...	—	2,29
KOSPI 200 Future Mar 26	—	1,84
% Primi 10 Titoli sul Patrimonio		30,79
Numero Complessivo di Titoli Azionari		412
Numero Complessivo di Titoli Obbligazionari		54

Distribuzione Settoriale %

	Fondo
Ciclico	35,13
Sensibile	46,73
Difensivo	18,15

Fixed Income Sector Weightings %

	Fondo
Governativo	36,95
Societario	29,96
Cartolarizzazioni	0,00
Enti Locali	0,00
Liquidità ed equivalenti	59,54
Derivati	-26,45

Ripartizione Geografica %

	Fondo
America	48,96
Stati Uniti	47,09
Canada	1,61
America Latina e Centrale	0,26
Europa	34,52
Regno Unito	6,05
Europa Occidentale - Euro	23,09
Europa Occidentale - Non Euro	5,38
Europa dell'Est	0,00
Africa	0,01
Medio Oriente	0,00
Asia	16,52
Giappone	10,67
Australasia	5,65
Asia - Paesi Sviluppati	0,06
Asia - Emergente	0,15

Anagrafica

Società di Gestione	Lombard Odier Funds (Europe) SA	Patrimonio Classe (Mln)	27,28 USD	Investimento Min. Ingresso	1.000.000 USD
Telefono	00352 27 78 5000	Domicilio	LUSSEMBURGO	Investimento Min. Successivo	-
Web	www.loim.com	Valuta del Fondo	USD	T.E.R.	0,55%
Data di Partenza	17/12/2018	UCITS	Si	Spese correnti	0,57%
Nome del Gestore	-	Inc/Acc	Acc	Commissione di incentivo	-

LO Funds - All Roads Conservative Syst. Hdg (USD) NA

Data Inizio Gestione	17/01/2017	ISIN	LU1514036117
NAV <small>(10/02/2026)</small>	USD 13,98		
Patrimonio Netto (Mln)	663,60 EUR		
<small>(31/12/2025)</small>			