

DPAM L Equities - Europe Behavioral Value W EUR

Categoria Morningstar™

Azionari Europa Large Cap Value

Benchmark Morningstar

Morningstar Developed Europe Value

Target Market Exposure NR EUR

Usato nel Report

Benchmark Dichiarato

MSCI Europe NR EUR

Morningstar Rating™

★★★

Obiettivo d'Investimento Dichiarato

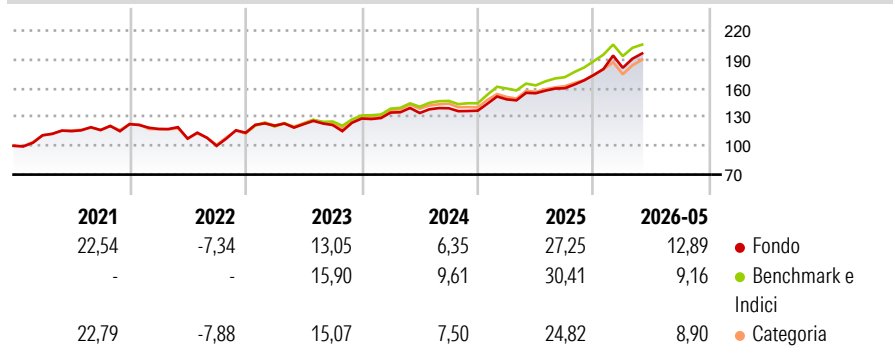
Aumentare il valore dell'investimento nel lungo periodo. In condizioni di mercato normali, il comparto investe principalmente in azioni di società con sede nell'Unione Europea o che ivi esercitano la maggior parte della loro attività. In misura minore, il comparto può investire anche in strumenti che danno diritto al pagamento d'interessi (obbligazioni e strumenti monetari). La parte investita in questo tipo di strumenti rispetta un limite regolamentare europeo che influenza l'imposizione fiscale dei redditi generati da questo comparto (s'invita a consultare il proprio consulente finanziario).

Misure di Rischio

3Y Alpha	-3,49	3Y Sharpe Ratio	1,28
3Y Beta	1,13	3Y Std Dev	11,33
3Y R-Squared	94,36	3Y Risk	Med
3Y Info Ratio	-0,60	5Y Risk	Med
3Y Tracking Error	3,00	10Y Risk	-

Basati su Morningstar Developed Europe Value Target Market Exposure NR EUR (dove applicabile)

Rendimenti



Rend. Cumulati %

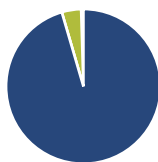
	Fondo	Bmk	Cat
3-Mesi	11,45	9,08	10,93
6-Mesi	16,81	11,74	10,98
1-Anno	31,60	28,77	24,66
3-Anni Ann.ti	18,58	19,99	17,27
5-Anni Ann.ti	11,61	13,60	11,57
10-Anni Ann.ti	-	-	-

Rendimenti aggiornati al 25/06/2026

Rendimenti

	Q1	Q2	Q3	Q4
2026	4,31	-	-	-
2025	8,64	4,30	3,37	8,64
2024	4,88	-0,37	3,73	-1,88
2023	6,48	1,34	-0,74	5,56
2022	-4,12	-8,51	-7,03	13,62

Portafoglio 31/05/2026



Asset Allocation %

● Azioni	95,48
● Obbligazioni	0,00
● Liquidità	4,05
● Altro	0,47

Netta

95,48
0,00
4,05
0,47

Style Box Azionaria

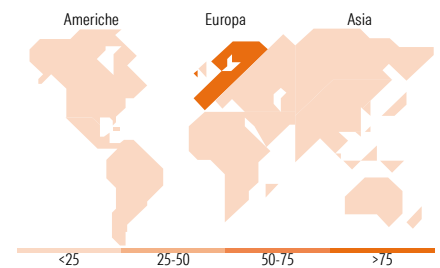


Mkt Cap %

Fondo	31,36
Giant	42,24
Large	26,40
Medium	0,00
Small	0,00
Micro	0,00

Capitalizzazione media di mercato

Fondo	34.349,5
Ave Mkt Cap EUR	0



Titoli principali

Nome	Settore	%
BNP Paribas Act. Cat.A	🏦	3,31
Siemens AG	⚙️	2,88
TotalEnergies SE	⚡	2,68
ABN AMRO Bank NV	🏦	2,43
Banco Santander SA	🏦	2,37
GSK PLC	🏠	2,32
Barclays PLC	🏦	2,26
STMicroelectronics NV	🏠	2,10
AXA SA	🏠	1,98
National Grid PLC	⚡	1,97
% Primi 10 Titoli sul Patrimonio		24,31
Numero Complessivo di Titoli Azionari		82
Numero Complessivo di Titoli Obbligazionari		0

Distribuzione Settoriale %

	Fondo
Ciclico	37,10
Materie Prime	5,06
Beni di Consumo Ciclici	3,41
Finanza	27,58
Immobiliare	1,05
Sensibile	31,08
Telecomunicazioni	4,47
Energia	7,96
Beni Industriali	12,70
Tecnologia	5,95
Difensivo	31,83
Beni Difensivi	9,65
Salute	13,01
Servizi di Pubblica Utilità	9,17

Ripartizione Geografica %

	Fondo
America	1,77
Stati Uniti	1,77
Canada	0,00
America Latina e Centrale	0,00
Europa	96,03
Regno Unito	12,11
Europa Occidentale - Euro	70,30
Europa Occidentale - Non Euro	13,62
Europa dell'Est	0,00
Africa	0,00
Medio Oriente	0,00
Asia	2,20
Giappone	0,00
Australasia	0,00
Asia - Paesi Sviluppati	2,20
Asia - Emergente	0,00

Anagrafica

Società di Gestione	Degroof Petercam Asset Management SA	Patrimonio Classe (Mln)	0,02 EUR	Investimento Min. Ingresso	-
Telefono	+32 2 287 99 01	Domicilio	LUSSEMBURGO	Investimento Min. Successivo	-
Web	https://funds.degroopfetercam.com/	Valuta del Fondo	EUR	T.E.R.	1,50%
Data di Partenza	14/12/2018	UCITS	Si	Spese correnti	1,09%
Nome del Gestore	Philippe Deneff	Inc/Acc	Acc	Commissione di incentivo	0,00%
Data Inizio Gestione	01/01/2002	ISIN	LU1859533439		

See disclosures for more details

© 2026 Morningstar Italia. Tutti i diritti sono riservati. Le informazioni qui contenute: (1) sono proprietà di Morningstar, (2) non possono essere copiate, (3) non costituiscono consiglio di investimento; (4) sono fornite con scopi informativi; (5) sono ritenute attendibili da Morningstar che, pertanto, ne garantisce il maggior grado di accuratezza e completezza possibile, fatto salvo il caso in cui queste Le siano state fornite in modo errato e/o non completo dalle relative società prodotte; (6) sono estratte dai dati del fondo disponibili e riferiti a date temporali diverse. Morningstar non è responsabile per qualunque danno o perdita derivante da qualunque uso delle informazioni e chi visiona tali informazioni sarà responsabile dell'uso che andrà a farne. Non vi è naturalmente garanzia alcuna che i risultati del passato trovino un riscontro nel futuro.

DPAM L Equities - Europe Behavioral Value W EUR

NAV (25/06/2026)

EUR 88,66

Patrimonio Netto (Mln)

14,03 EUR

(31/05/2026)

[See disclosures for more details](#)

© 2026 Morningstar Italia. Tutti i diritti sono riservati. Le informazioni qui contenute: (1) sono proprietà di Morningstar, (2) non possono essere copiate, (3) non costituiscono consiglio di investimento; (4) sono fornite con scopi informativi; (5) sono ritenute attendibili da Morningstar che, pertanto, ne garantisce il maggior grado di accuratezza e completezza possibile, fatto salvo il caso in cui queste Le siano state fornite in modo errato e/o non completo dalle relative società prodotte; (6) sono estratte dai dati del fondo disponibili e riferiti a date temporali diverse. Morningstar non è responsabile per qualunque danno o perdita derivante da qualunque uso delle informazioni e chi visiona tali informazioni sarà responsabile dell'uso che andrà a farne. Non vi è naturalmente garanzia alcuna che i risultati del passato trovino un riscontro nel futuro.