

CT (Lux) - Global Extended Alpha 8U (USD Accumulation)

Categoria Morningstar™

Azionari Internazionali Large Cap Growth

Benchmark Morningstar

Morningstar Global Growth Target Market

Exposure NR USD

Usato nel Report

Benchmark Dichiarato

MSCI ACWI GR USD

Morningstar Rating™

★★★★

Obiettivo d'Investimento Dichiarato

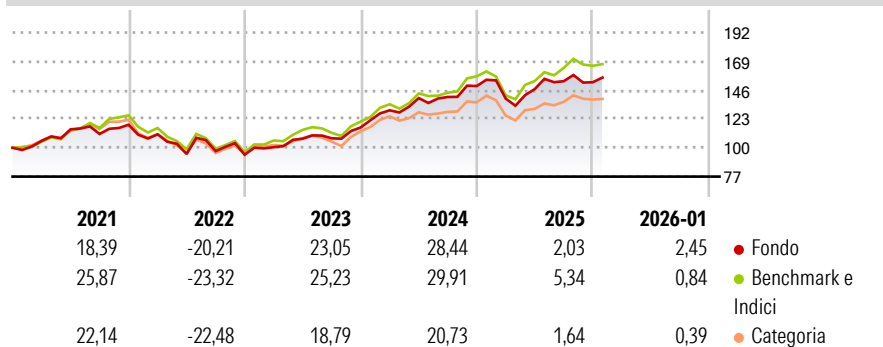
The fund seeks to achieve capital appreciation. The Portfolio will principally invest directly or indirectly into equity securities worldwide, including shares of companies in developed countries and Emerging Market Countries. Exposure to these markets may be gained through both long and short positions. The Portfolio may invest in equities, including through depositary receipts, derivatives, forward transactions and eligible UCIs. The Portfolio may also hold cash, deposits and Money Market Instruments. The Portfolio will invest in derivatives to gain short exposure and may also invest in derivatives to gain long exposure. The Sub-Advisor may choose to use one or a combination of the above investment methods. It is however expected that...

Misure di Rischio

3Y Alpha	1,05	3Y Sharpe Ratio	1,09
3Y Beta	0,83	3Y Std Dev	11,65
3Y R-Squared	84,66	3Y Risk	-Med
3Y Info Ratio	-0,33	5Y Risk	Med
3Y Tracking Error	5,02	10Y Risk	Med

Basati su Morningstar Global Growth Target Market Exposure NR USD (dove applicabile)

Rendimenti




Rend. Cumulati %	Fondo	Bmk	Cat
3-Mesi	-0,74	-0,10	-1,20
6-Mesi	-1,50	3,29	1,36
1-Anno	-3,54	0,92	-4,65
3-Anni Ann.ti	13,97	16,24	8,87
5-Anni Ann.ti	7,42	8,78	4,42
10-Anni Ann.ti	12,50	12,70	9,84

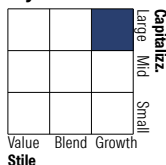
Rendimenti aggiornati al 13/02/2026

Rendimenti Trimestrali %	Q1	Q2	Q3	Q4
2026	-	-	-	-
2025	-6,74	5,48	4,28	-0,54
2024	11,77	7,51	0,63	6,21
2023	6,33	6,75	0,32	8,06
2022	-6,44	-14,21	2,46	-2,98

Portafoglio 31/01/2026



Style Box Azionaria

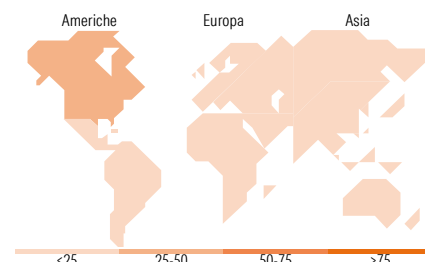


Mkt Cap %

Giant	55,89
Large	30,26
Medium	10,64
Small	3,21
Micro	0,00

Capitalizzazione media di mercato

Ave Mkt Cap USD	179.827,99
-----------------	------------



Titoli principali

Nome	Settore	%
Tencent Holdings Ltd	☑	4,75
Amazon.com Inc	🚗	3,76
Taiwan Semiconductor...	📱	3,62
AIA Group Ltd	🏠	3,10
Microsoft Corp	📱	2,83
ASML Holding NV	📱	2,74
SK Hynix Inc	📱	2,71
Walmart Inc	🛒	2,67
Applied Materials Inc	📱	2,53
Disco Corp	📱	2,50
% Primi 10 Titoli sul Patrimonio		31,19
Numero Complessivo di Titoli Azionari		64
Numero Complessivo di Titoli Obbligazionari		0

Distribuzione Settoriale %

	Fondo
Ciclico	24,29
Materie Prime	2,84
Beni di Consumo Ciclici	9,78
Finanza	11,39
Immobiliare	0,29
Sensibile	51,69
Telecomunicazioni	9,29
Energia	-
Beni Industriali	15,43
Tecnologia	26,97
Difensivo	24,01
Beni Difensivi	4,32
Salute	18,26
Servizi di Pubblica Utilità	1,44

Ripartizione Geografica %

	Fondo
America	50,48
Stati Uniti	46,71
Canada	0,54
America Latina e Centrale	3,23
Europa	21,25
Regno Unito	7,55
Europa Occidentale - Euro	13,70
Europa Occidentale - Non Euro	0,00
Europa dell'Est	0,00
Africa	0,00
Medio Oriente	0,00
Asia	28,27
Giappone	8,28
Australasia	0,00
Asia - Paesi Sviluppati	12,09
Asia - Emergente	7,90

Anagrafica

Società di Gestione	Threadneedle Management Luxembourg S.A.	Patrimonio Classe (Mln)	1,19 USD	Investimento Min. Ingresso	-
		(13/02/2026)		Investimento Min. Successivo	-
		Domicilio	LUSSEMBURGO	T.E.R.	0,87%
Telefono	+44 (0)20 7464 5437	Valuta del Fondo	USD	Spese correnti	1,05%
Web	www.columbiathreadneedle.com	UCITS	Si	Commissione di incentivo	-
		Inc/Acc	Acc		

CT (Lux) - Global Extended Alpha 8U (USD Accumulation)

Data di Partenza	25/01/2019	ISIN	LU1864956245
Nome del Gestore	Neil Robson		
Data Inizio Gestione	25/01/2019		
NAV ^(13/02/2026)	USD 9,50		
Patrimonio Netto (Mln)	99,70 USD		
^(31/01/2026)			