

# CT (Lux) - Global Select 8U (USD Accumulation)

## Categoria Morningstar™

Azionari Internazionali Large Cap Growth

## Benchmark Morningstar

Morningstar Global Growth Target Market

Exposure NR USD

Usato nel Report

## Benchmark Dichiarato

MSCI ACWI GR USD

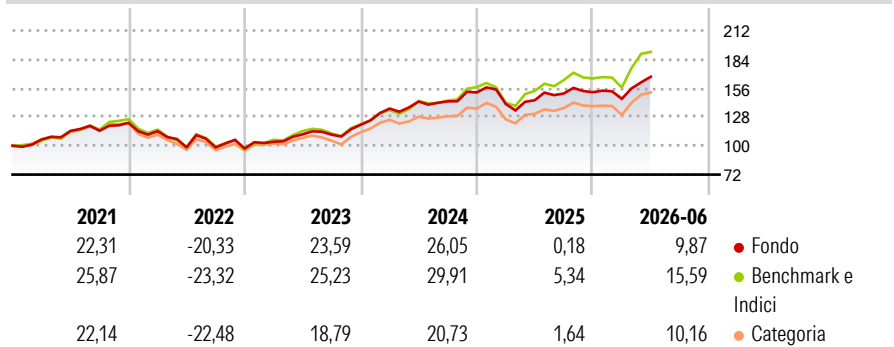
## Morningstar Rating™

★★★★

### Obiettivo d'Investimento Dichiarato

The Portfolio seeks to achieve capital appreciation by investing principally in equity securities issued by companies globally. The "select" investment approach means that the Portfolio has the flexibility to take significant stock and sector positions, which may lead to increased levels of volatility.

### Rendimenti



### Misure di Rischio

3Y Alpha	-0,67	3Y Sharpe Ratio	0,93
3Y Beta	0,79	3Y Std Dev	12,53
3Y R-Squared	90,44	3Y Risk	-Med
3Y Info Ratio	-0,80	5Y Risk	Med
3Y Tracking Error	5,25	10Y Risk	Med

Basati su Morningstar Global Growth Target Market Exposure NR USD (dove applicabile)

### Rend. Cumulati %

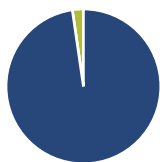
	Fondo	Bmk	Cat
3-Mesi	12,22	17,75	15,06
6-Mesi	7,68	12,84	8,93
1-Anno	14,38	22,87	15,65
3-Anni Ann.ti	14,03	17,89	11,45
5-Anni Ann.ti	7,27	10,21	5,29
10-Anni Ann.ti	11,51	13,18	9,94

Rendimenti aggiornati al 02/07/2026

### Rendimenti

Trimestrali %	Q1	Q2	Q3	Q4
2026	-4,25	14,75	-	-
2025	-7,33	2,57	4,53	0,83
2024	13,06	5,03	0,11	6,03
2023	6,62	6,95	-0,27	8,69
2022	-6,65	-13,80	-0,02	-0,97

### Portafoglio 31/05/2026



#### Asset Allocation %

- Azioni
- Obbligazioni
- Liquidità
- Altro

#### Netta

97,70  
0,00  
2,30  
0,00

#### Style Box Azionaria

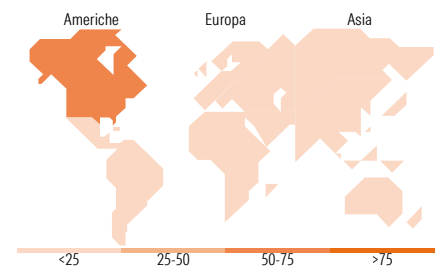


#### Mkt Cap %

Giant	58,97
Large	29,89
Medium	11,14
Small	0,00
Micro	0,00

#### Capitalizzazione media di mercato

Ave Mkt Cap USD	387.342,29
-----------------	------------



### Titoli principali

Nome	Settore	%
NVIDIA Corp	7,94	
SK Hynix Inc	4,61	
Microsoft Corp	4,29	
Taiwan Semiconductor...	3,88	
Amazon.com Inc	3,81	
Broadcom Inc	3,75	
Alphabet Inc Class A	3,55	
ASML Holding NV	2,80	
Applied Materials Inc	2,69	
Apple Inc	2,41	
% Primi 10 Titoli sul Patrimonio	39,72	
Numero Complessivo di Titoli Azionari	63	
Numero Complessivo di Titoli Obbligazionari	0	

### Distribuzione Settoriale %

	Fondo
<b>Ciclico</b>	<b>21,35</b>
Materie Prime	3,00
Beni di Consumo Ciclici	5,75
Finanza	12,60
Immobiliare	-
<b>Sensibile</b>	<b>62,14</b>
Telecomunicazioni	7,07
Energia	4,10
Beni Industriali	14,85
Tecnologia	36,12
<b>Difensivo</b>	<b>16,51</b>
Beni Difensivi	2,78
Salute	12,95
Servizi di Pubblica Utilità	0,78

### Ripartizione Geografica %

	Fondo
<b>America</b>	<b>62,81</b>
Stati Uniti	61,60
Canada	0,00
America Latina e Centrale	1,21
<b>Europa</b>	<b>20,46</b>
Regno Unito	6,96
Europa Occidentale - Euro	13,51
Europa Occidentale - Non Euro	0,00
Europa dell'Est	0,00
Africa	0,00
Medio Oriente	0,00
<b>Asia</b>	<b>16,73</b>
Giappone	3,23
Australasia	0,00
Asia - Paesi Sviluppati	10,59
Asia - Emergente	2,90

### Anagrafica

Società di Gestione	Threadneedle Management Luxembourg S.A.	Patrimonio Classe (Mln)	302,84 USD	Investimento Min. Ingresso	-
		(02/07/2026)		Investimento Min. Successivo	-
		Domicilio	LUSSEMBURGO	T.E.R.	1,11%
Telefono	+44 (0)20 7464 5437	Valuta del Fondo	USD	Spese correnti	0,90%
Web	www.columbiathreadneedle.com	UCITS	Si	Commissione di incentivo	-
		Inc/Acc	Acc		
Data di Partenza	25/01/2019	ISIN	LU1864957482		
Nome del Gestore	Neil Robson				
Data Inizio Gestione	01/10/2019				

See disclosures for more details

© 2026 Morningstar Italia. Tutti i diritti sono riservati. Le informazioni qui contenute: (1) sono proprietà di Morningstar, (2) non possono essere copiate, (3) non costituiscono consiglio di investimento; (4) sono fornite con scopi informativi; (5) sono ritenute attendibili da Morningstar che, pertanto, ne garantisce il maggior grado di accuratezza e completezza possibile, fatto salvo il caso in cui queste Le siano state fornite in modo errato e/o non completo dalle relative società produttrici; (6) sono estratte dai dati del fondo disponibili e riferiti a date temporali diverse. Morningstar non è responsabile per qualunque danno o perdita derivante da qualunque uso delle informazioni e chi visiona tali informazioni sarà responsabile dell'uso che andrà a farne. Non vi è naturalmente garanzia alcuna che i risultati del passato trovino un riscontro nel futuro.

# CT (Lux) - Global Select 8U (USD Accumulation)

---

NAV (02/07/2026)	USD 9,40
Patrimonio Netto (Mln)	661,28 USD
(31/05/2026)	