

CPR Invest - Global Disruptive Opportunities Class A H1 EUR Acc

Categoria Morningstar™

Azionari Altri Settori

Benchmark Morningstar
Not Categorized
Usato nel Report
Benchmark Dichiarato

MSCI World NR EUR

Morningstar Rating™

Senza rating

Obiettivo d'Investimento Dichiarato

La strategia di investimento del Comparto si propone di selezionare titoli di Società ritenute "game changer", ossia società innovative che creano un nuovo mercato (nuovi prodotti, servizi, soluzioni, canali di distribuzione, ecc.) in grado di sfidare e superare i modelli economici esistenti. I titoli traggono vantaggio da modifiche strutturali legate a questa "disruption" (perturbazione), in tutti i Paesi, compresi i mercati emergenti. Perturbazione che potrebbe altresì verificarsi in tutti i settori economici, ad esempio, l'assistenza sanitaria, la e-economy, la tecnologia, il settore industriale, ambientale, finanziario e molti altri. Il Comparto utilizza un mix di approcci top-down e bottom-up.

Misure di Rischio

3Y Alpha	-	3Y Sharpe Ratio	0,73
3Y Beta	-	3Y Std Dev	20,00
3Y R-Squared	-	3Y Risk	-
3Y Info Ratio	-	5Y Risk	-
3Y Tracking Error	-	10Y Risk	-

Rendimenti

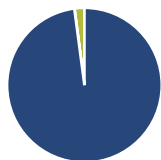
Rend. Cumulati %

3-Mesi	13,11
6-Mesi	12,03
1-Anno	19,65
3-Anni Ann.ti	17,87
5-Anni Ann.ti	3,23
10-Anni Ann.ti	-

Rendimenti aggiornati al 18/05/2026

Rendimenti

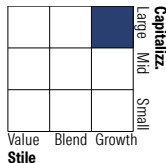
Trimestrali %	Q1	Q2	Q3	Q4
2026	-10,59	-	-	-
2025	-13,06	12,75	4,50	1,35
2024	10,93	3,59	1,17	6,15
2023	11,29	9,11	-7,69	15,69
2022	-14,38	-23,73	-13,19	4,56

Portafoglio 31/03/2026

Asset Allocation %

- Azioni
- Obbligazioni
- Liquidità
- Altro

Netta

- 97,91
- 0,04
- 2,05
- 0,00

Style Box Azionaria


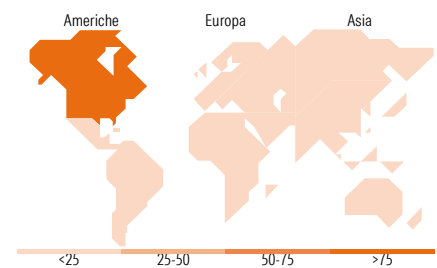
Stile

Mkt Cap %

- Giant
- Large
- Medium
- Small
- Micro

Capitalizzazione media di mercato

- Ave Mkt Cap EUR


Titoli principali

Nome	Settore	%
NVIDIA Corp		5,83
Amazon.com Inc		4,75
Alphabet Inc Class A		4,46
Taiwan Semiconductor...		3,61
Broadcom Inc		3,47
Microsoft Corp		2,71
Intuitive Surgical Inc		2,63
Hitachi Ltd		2,58
Mastercard Inc Class A		2,56
Schneider Electric SE		2,45
% Primi 10 Titoli sul Patrimonio		35,04
Numero Complessivo di Titoli Azionari		64
Numero Complessivo di Titoli Obbligazionari		0

Distribuzione Settoriale %

Ciclico	Fondo
Materie Prime	0,01
Beni di Consumo Ciclici	10,69
Finanza	4,29
Immobiliare	0,01
Sensibile	71,06
Telecomunicazioni	5,95
Energia	0,01
Beni Industriali	11,92
Tecnologia	53,19
Difensivo	13,94
Beni Difensivi	0,09
Salute	11,09
Servizi di Pubblica Utilità	2,76

Ripartizione Geografica %

America	80,46
Stati Uniti	77,64
Canada	1,85
America Latina e Centrale	0,98
Europa	7,89
Regno Unito	0,84
Europa Occidentale - Euro	7,06
Europa Occidentale - Non Euro	0,00
Europa dell'Est	0,00
Africa	0,00
Medio Oriente	0,00
Asia	11,64
Giappone	3,53
Australasia	0,00
Asia - Paesi Sviluppati	4,27
Asia - Emergente	3,85

Anagrafica

Società di Gestione	CPR Asset Management	Patrimonio Classe (Mln)	42,93 EUR	Investimento Min. Ingresso	-
Telefono	-	(18/05/2026)	-	Investimento Min. Successivo	-
Web	www.cpr-am.fr	Domicilio	LUSSEMBURGO	T.E.R.	-
Data di Partenza	19/11/2018	Valuta del Fondo	EUR	Spese correnti	2,44%
Nome del Gestore	Wesley Lebeau	UCITS	Si	Commissione di incentivo	-
Data Inizio Gestione	22/12/2016	Inc/Acc	Acc		
NAV (18/05/2026)	EUR 196,43	ISIN	LU1903290036		

CPR Invest - Global Disruptive Opportunities Class A H1 EUR Acc

Patrimonio Netto (Mln) 2.333,36 EUR

(31/03/2026)