

BNP Paribas Selection Equilibre I

Categoria Morningstar™

Bilanciati Moderati EUR

Benchmark Morningstar

Morningstar Euro Moderate Global Target

Allocation NR EUR

Usato nel Report

Benchmark Dichiarato

40% MSCI AC World NR EUR, 10% MSCI EMU NR, 10% Cash Index Euro ST Rate(EUR)
RI 360 Days, 40% Bloomberg Euro Aggregate

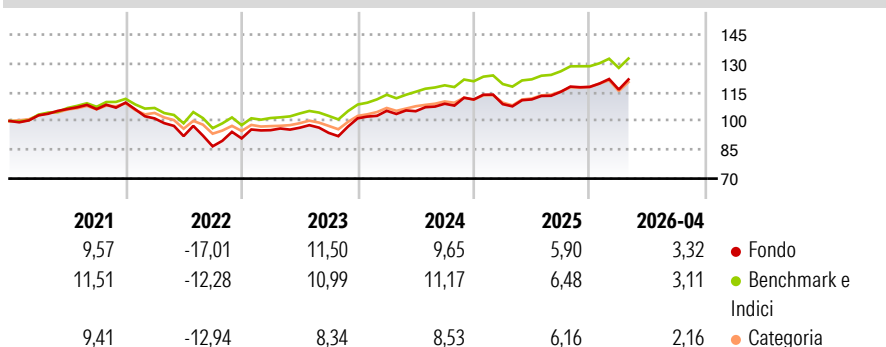
Morningstar Rating™

★★★

Obiettivo d'Investimento Dichiarato

-

Rendimenti



Misure di Rischio

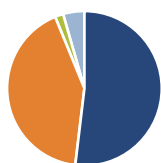
3Y Alpha	-1,98	3Y Sharpe Ratio	0,68
3Y Beta	1,19	3Y Std Dev	7,79
3Y R-Squared	94,76	3Y Risk	+Med
3Y Info Ratio	-0,45	5Y Risk	+Med
3Y Tracking Error	2,17	10Y Risk	-

Basati su Morningstar Euro Moderate Global Target Allocation NR EUR (dove applicabile)

Rend. Cumulati %	Fondo	Bmk	Cat	Rendimenti Trimestrali %	Q1	Q2	Q3	Q4
3-Mesi	2,90	1,95	1,62	2026	-1,17	-	-	-
6-Mesi	5,72	4,10	4,27	2025	-2,16	2,26	3,55	2,21
1-Anno	13,86	12,33	12,32	2024	3,86	-0,21	3,70	2,02
3-Anni Ann.ti	8,73	9,39	8,34	2023	4,72	1,34	-2,78	8,08
5-Anni Ann.ti	3,33	5,23	3,43	2022	-7,51	-9,09	-5,76	4,74
10-Anni Ann.ti	-	-	-					

Rendimenti aggiornati al 07/05/2026

Portafoglio 31/03/2026



Asset Allocation %

- Azioni
- Obbligazioni
- Liquidità
- Altro

Netta

- 51,89
- 41,92
- 1,74
- 4,45

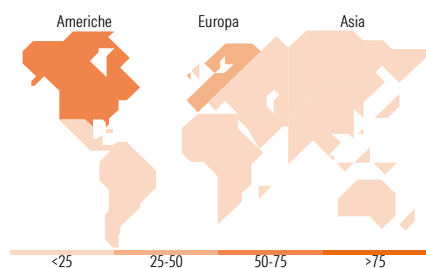
Morningstar Style Box®

Stile Azionario

Stile	Value	Blend	Growth	Capitalizz.
Large				
Mid				
Small				

Reddito Fisso

Sensibilità ai Tassi	Bassa	Med	Alta	Qualità Credito
Alto				
Med				
Basso				



Titoli principali

Nome	Settore	%
BNPP E € Aggt Bd SRI Fssl...	-	15,38
BNPP E MSCI USA Min...	-	14,60
BNPP Easy JPM Tltd EMU Govt...	-	10,05
BNPP E MSCI EMU MIN TE ETF EUR	-	9,97
BNPP Easy MSCI...	-	6,84
BNP Paribas Easy S&P 500 ESG...	-	5,46
BNPP Easy € Corp Bond SRI...	-	5,02
Barings EM Local Debt B USD...	-	4,95
AMSelect BlueBay Euro Bond...	-	4,54
BNP Paribas Easy EUR...	-	4,35
% Primi 10 Titoli sul Patrimonio		81,16
Numero Complessivo di Titoli Azionari		0
Numero Complessivo di Titoli Obbligazionari		0

Distribuzione Settoriale %

	Fondo
Ciclico	35,99
Sensibile	47,93
Difensivo	16,08

Fixed Income Sector Weightings %

	Fondo
Governativo	69,72
Societario	24,47
Cartolarizzazioni	2,17
Enti Locali	0,00
Liquidità ed equivalenti	4,41
Derivati	-0,77

Ripartizione Geografica %

	Fondo
America	53,76
Stati Uniti	48,73
Canada	3,99
America Latina e Centrale	1,05
Europa	31,86
Regno Unito	2,60
Europa Occidentale - Euro	24,79
Europa Occidentale - Non Euro	3,03
Europa dell'Est	0,27
Africa	0,63
Medio Oriente	0,54
Asia	14,38
Giappone	4,12
Australasia	1,81
Asia - Paesi Sviluppati	4,22
Asia - Emergente	4,22

Anagrafica

Società di Gestione	BNP PARIBAS ASSET MANAGEMENT Europe	Patrimonio Classe (Mln)	16,24 EUR	Investimento Min. Ingresso	500.000 EUR
Telefono	+33 (0)145 252 525	Domicilio	FRANCIA	Investimento Min. Successivo	1 Quota
Web	www.bnpparibas-am.fr	Valuta del Fondo	EUR	T.E.R.	-
Data di Partenza	21/12/2018	UCITS	Si	Spese correnti	1,14%
Nome del Gestore	Pierre Dubernard-Laurent	Inc/Acc	Acc	Commissione di incentivo	-
Data Inizio Gestione	01/01/2025	ISIN	FR0013386844		
NAV (07/05/2026)	EUR 136,87				

BNP Paribas Selection Equilibre I

Patrimonio Netto (Mln) 125,23 EUR

(31/03/2026)