

DNCA Invest Sustain Alterosa N EUR

Categoria Morningstar™

Bilanciati Prudenti EUR

Benchmark Morningstar

Morningstar Euro Cautious Target
Allocation NR EUR
Usato nel Report

Benchmark Dichiarato

30% MSCI ACWI NR EUR, 70% Bloomberg
Pan-Euro Corp Hdg TR EUR

Morningstar Rating™

★★

Obiettivo d'Investimento Dichiarato

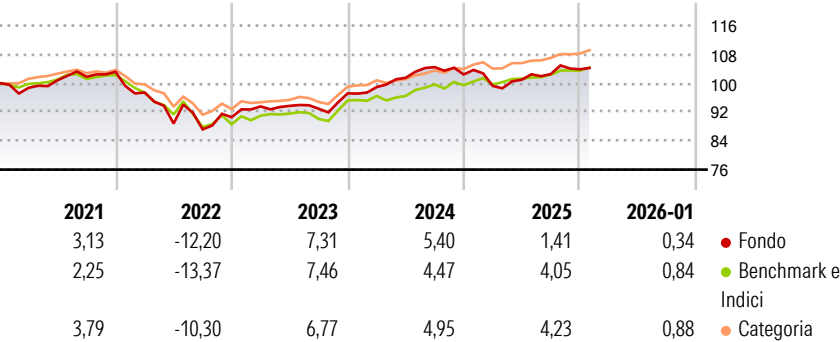
The Sub-Fund seeks to outperform the 30% MSCI World All Countries World Net Return (Bloomberg ticker: NDEEWNR Index) + 70% Bloomberg Pan European Corporate Euro Hedged Index (Bloomberg ticker: LP05TREH), calculated with dividends reinvested, over the recommended investment period. Investors' attention is drawn to the fact that the management style is discretionary and integrates environmental, social / societal and governance (ESG) criteria. The Sub-Fund is managed taking into consideration responsible and sustainable principles. The Sub-Fund has as its objective sustainable investment within the meaning of Article 9 of SFDR. The Sub-Fund is managed taking into consideration responsible and sustainable principles and aims to be target...

Misure di Rischio

3Y Alpha	-0,46	3Y Sharpe Ratio	0,23
3Y Beta	0,85	3Y Std Dev	4,46
3Y R-Squared	55,79	3Y Risk	+Med
3Y Info Ratio	-0,26	5Y Risk	+Med
3Y Tracking Error	3,00	10Y Risk	-

Basati su Morningstar Euro Cautious Target Allocation NR EUR (dove applicabile)

Rendimenti




Rend. Cumulati %	Fondo	Bmk	Cat
3-Mesi	0,84	1,57	1,61
6-Mesi	2,90	2,98	3,28
1-Anno	0,88	3,78	3,17
3-Anni Ann.ti	3,73	4,78	4,75
5-Anni Ann.ti	0,90	0,90	1,53
10-Anni Ann.ti	-	-	-

Rendimenti aggiornati al 09/02/2026

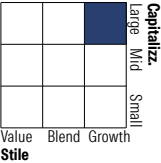
Rendimenti Trimestrali %	Q1	Q2	Q3	Q4
2026	-	-	-	-
2025	-3,10	1,72	1,57	1,29
2024	1,81	2,60	2,91	-1,95
2023	3,31	0,16	-0,84	4,59
2022	-5,54	-8,86	-1,82	3,88

Portafoglio 31/01/2026

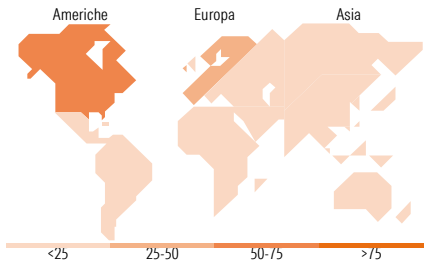


Morningstar Style Box®

Stile Azionario



Reddito Fisso



Titoli principali

Nome	Settore	%
Ostrum SRI Money IC	—	7,80
Euro Bund Future Mar 26	—	3,48
Euro Bobl Future Mar 26	—	2,70
NVIDIA Corp	📠	2,04
Microsoft Corp	📠	1,68
Taiwan Semiconductor...	📠	1,40
Xylem Inc	⚙️	1,40
Unibail-Rodamco-Westfield SE...	—	1,38
NextEra Energy Inc	💡	1,34
Alstom SA 5.868%	—	1,31
% Primi 10 Titoli sul Patrimonio		24,53
Numero Complessivo di Titoli Azionari		42
Numero Complessivo di Titoli Obbligazionari		78

Distribuzione Settoriale %

	Fondo
🔄 Ciclico	14,69
📈 Sensibile	60,99
🛡️ Difensivo	24,33

Fixed Income Sector Weightings %

	Fondo
🏛️ Governativo	9,22
⚙️ Societario	91,01
🏠 Cartolarizzazioni	0,00
🏢 Enti Locali	0,00
📁 Liquidità ed equivalenti	-0,24
📄 Derivati	0,01

Ripartizione Geografica %

	Fondo
America	54,76
Stati Uniti	54,76
Canada	0,00
America Latina e Centrale	0,00
Europa	34,66
Regno Unito	3,59
Europa Occidentale - Euro	29,42
Europa Occidentale - Non Euro	1,64
Europa dell'Est	0,00
Africa	0,00
Medio Oriente	0,00
Asia	10,58
Giappone	3,24
Australasia	0,00
Asia - Paesi Sviluppati	4,44
Asia - Emergente	2,91

Anagrafica

Società di Gestione	DNCA Finance	Patrimonio Classe (Mln)	0,06 EUR	Investimento Min. Ingresso	-
Telefono	01 58 62 55 00	(09/02/2026)		Investimento Min. Successivo	-
Web	www.dnca-investments.com	Domicilio	LUSSEMBURGO	T.E.R.	-
Data di Partenza	17/12/2018	Valuta del Fondo	EUR	Spese correnti	1,14%
Nome del Gestore	-	UCITS	Si	Commissione di incentivo	-
		Inc/Acc	Acc		

DNCA Invest Sustain Alterosa N EUR

Data Inizio Gestione	30/01/2023	ISIN	LU1907594821
NAV <small>(09/02/2026)</small>	EUR 120,09		
Patrimonio Netto (Mln)	165,57 EUR		
<small>(31/01/2026)</small>			