

Fineco AM Advisory 6 L EUR Acc

Categoria Morningstar™

Bilanciati Moderati EUR

Benchmark Morningstar

Morningstar Euro Moderate Global Target

Allocation NR EUR

Usato nel Report

Benchmark Dichiarato

No benchmark

Morningstar Rating™

★★

Obiettivo d'Investimento Dichiarato

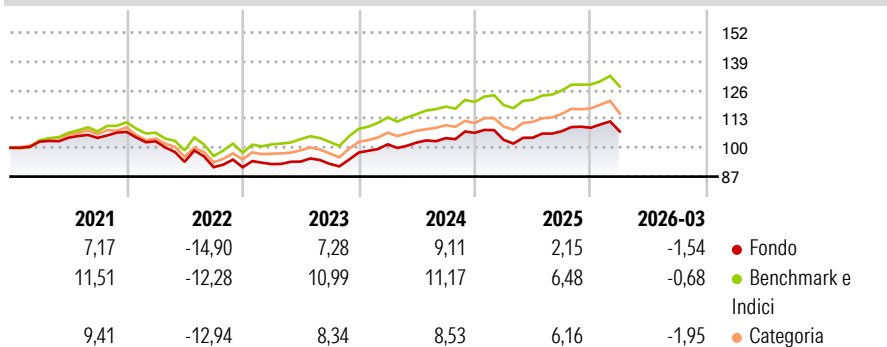
The investment objective of the Fund is to achieve medium to long-term capital appreciation. The Fund seeks to achieve its investment objective by primarily investing its Net Asset Value in units of a diversified portfolio of Underlying Funds. The Fund: (1) may invest up to 55% of its Net Asset Value in units of Underlying Funds that provide exposure to equities issued by companies incorporated anywhere in the world; (2) may invest up to 70% of its Net Asset Value in units of Underlying Funds which provide an exposure to government or corporate debt securities of Investment Grade and/or non-Investment Grade with a fixed or floating rate, provided that exposure to non-Investment Grade will be limited to maximum 30% of the Net Asset Value...

Misure di Rischio

3Y Alpha	-2,49	3Y Sharpe Ratio	0,36
3Y Beta	0,95	3Y Std Dev	6,00
3Y R-Squared	93,18	3Y Risk	Med
3Y Info Ratio	-1,82	5Y Risk	Med
3Y Tracking Error	1,59	10Y Risk	-

Basati su Morningstar Euro Moderate Global Target Allocation NR EUR (dove applicabile)

Rendimenti



Rend. Cumulati %


	Fondo	Bmk	Cat
3-Mesi	-1,02	-0,03	-0,69
6-Mesi	0,28	1,64	0,32
1-Anno	3,97	7,50	6,28
3-Anni Ann.ti	5,22	8,21	6,34
5-Anni Ann.ti	0,92	4,36	2,46
10-Anni Ann.ti	-	-	-

Rendimenti aggiornati al 01/04/2026

Rendimenti

	Q1	Q2	Q3	Q4
2026	-1,54	-	-	-
2025	-3,00	0,96	2,81	1,46
2024	3,82	0,78	1,94	2,30
2023	1,60	1,19	-1,07	5,49
2022	-3,96	-8,99	-2,60	-0,03

Portafoglio 28/02/2026

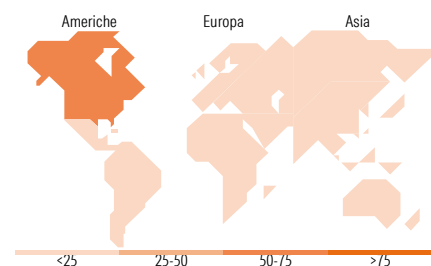
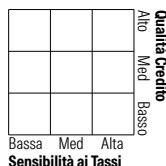


Morningstar Style Box®

Stile Azionario



Reddito Fisso



Titoli principali

Nome	Settore	%
Fineco AM Investment Grade €...	—	13,22
Euro Corporate Fixed Income...	—	10,95
Fidelity Euro Bond FAM I Acc	—	8,73
Schroder Euro Bond FAM I EUR...	—	8,10
Amundi Physical Gold ETC C	—	4,89
Emerging Markets Equity FAM...	—	4,45
Smart Factors US FAM L EUR Acc	—	4,29
Fineco AM Dynamically H US...	—	3,14
Fineco S&P 500 Index FAM I...	—	3,00
FAM MSCI USD HY SRI P Corp...	—	2,97
% Primi 10 Titoli sul Patrimonio		63,73
Numero Complessivo di Titoli Azionari		0
Numero Complessivo di Titoli Obbligazionari		4

Distribuzione Settoriale %

	Fondo
Ciclico	33,41
Sensibile	47,23
Difensivo	19,37

Fixed Income Sector Weightings %

	Fondo
Governativo	45,62
Societario	45,68
Cartolarizzazioni	2,39
Enti Locali	0,00
Liquidità ed equivalenti	6,46
Derivati	-0,15

Ripartizione Geografica %

	Fondo
America	73,54
Stati Uniti	70,47
Canada	0,62
America Latina e Centrale	2,45
Europa	15,57
Regno Unito	1,62
Europa Occidentale - Euro	11,76
Europa Occidentale - Non Euro	1,36
Europa dell'Est	0,10
Africa	0,46
Medio Oriente	0,27
Asia	10,88
Giappone	0,00
Australasia	0,06
Asia - Paesi Sviluppati	5,11
Asia - Emergente	5,72

Anagrafica

Società di Gestione	Fineco Asset Management	Patrimonio Classe (Mln)	155,56 EUR	Investimento Min. Ingresso	1.000 EUR
	DAC	(01/04/2026)		Investimento Min. Successivo	100 EUR
Telefono	-	Domicilio	IRLANDA	T.E.R.	-
Web	-	Valuta del Fondo	EUR	Spese correnti	2,36%
Data di Partenza	15/01/2019	UCITS	Si	Commissione di incentivo	-
Nome del Gestore	-	Inc/Acc	Acc		

Fineco AM Advisory 6 L EUR Acc

Data Inizio Gestione	15/01/2019	ISIN	IE00BFM12437
NAV (01/04/2026)	EUR 116,13		
Patrimonio Netto (Mln)	247,61 EUR		

(28/02/2026)