

# Epsilon Difesa 100 Azioni Reddito Febbraio 2026

## Categoria Morningstar™

Bilanciati Altro

## Benchmark Morningstar

Not Categorized  
Usato nel Report

## Benchmark Dichiarato

Not Benchmarked

## Morningstar Rating™

Senza rating

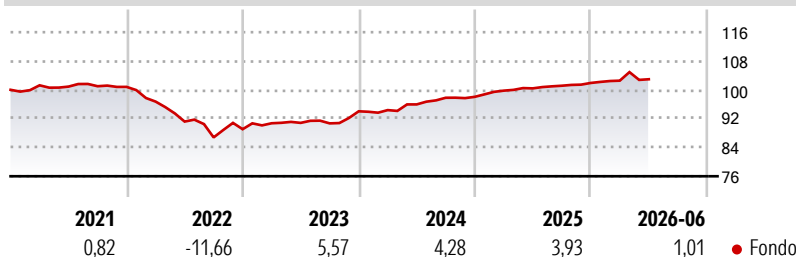
### Obiettivo d'Investimento Dichiarato

Strumenti finanziari di natura obbligazionaria/ monetaria ed azionaria; questi ultimi non possono comunque superare il 50% del totale delle attività del Fondo. Investimento in depositi bancari denominati in qualsiasi valuta fino al 30% delle attività. Il patrimonio del Fondo può essere investito in misura superiore al 35% delle sue attività in strumenti finanziari emessi o garantiti dagli Stati di Italia, Francia o Germania ovvero da organismi internazionali di carattere pubblico di cui fanno parte uno o più Stati membri dell'UE, a condizione che il Fondo detenga strumenti finanziari di almeno sei emissioni differenti e che il valore di ciascuna emissione non superi il 30% delle attività del Fondo.

### Misure di Rischio

3Y Alpha	-	3Y Sharpe Ratio	0,52
3Y Beta	-	3Y Std Dev	2,66
3Y R-Squared	-	3Y Risk	-
3Y Info Ratio	-	5Y Risk	-
3Y Tracking Error	-	10Y Risk	-

### Rendimenti



### Rend. Cumulati %

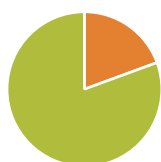
Periodo	Fondo
3-Mesi	0,42
6-Mesi	1,04
1-Anno	2,48
3-Anni Ann.ti	4,31
5-Anni Ann.ti	0,35
10-Anni Ann.ti	-

Rendimenti aggiornati al 06/07/2026

### Rendimenti

Trimestrale %	Q1	Q2	Q3	Q4
2026	0,63	0,38	-	-
2025	1,75	0,64	0,73	0,76
2024	0,36	1,68	1,92	0,26
2023	1,85	0,12	-0,16	3,69
2022	-4,06	-5,74	-4,81	2,62

### Portafoglio 31/05/2026



#### Asset Allocation %

- Azioni
- Obbligazioni
- Liquidità
- Altro

#### Netta

0,00  
19,41  
80,59  
0,00

### Morningstar Style Box®

#### Stile Azionario

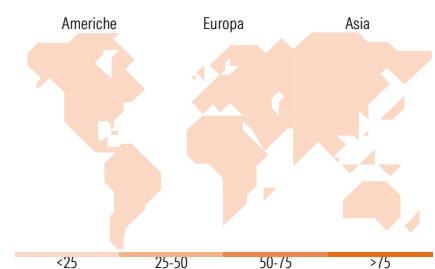
	Value	Blend	Growth
Capitalizz.			
Large			
Mid			
Small			

Stile

#### Reddito Fisso

	Bassa	Med	Alta
Qualità Credito			
Alto			
Med			
Basso			

Sensibilità ai Tassi



### Titoli principali

Nome	Settore	%
Italy (Republic Of)	-	26,53
Italy (Republic Of)	-	26,16
Italy (Republic Of)	-	25,90
Italy (Republic Of)	-	15,86
Italy (Republic Of)	-	2,69
Italy (Republic Of)	-	0,67
Eurizon Fund Money Mkt EUR...	-	0,39
% Primi 10 Titoli sul Patrimonio		98,21
Numero Complessivo di Titoli Azionari		0
Numero Complessivo di Titoli Obbligazionari		3

### Distribuzione Settoriale %

Settore	Fondo
Ciclico	0,00
Sensibile	0,00
Difensivo	0,00

### Fixed Income Sector Weightings %

Settore	Fondo
Governativo	72,01
Societario	0,00
Cartolarizzazioni	0,00
Enti Locali	0,00
Liquidità ed equivalenti	27,99
Derivati	0,00

### Ripartizione Geografica %

Regione	Fondo
<b>America</b>	<b>0,00</b>
Stati Uniti	-
Canada	-
America Latina e Centrale	-
<b>Europa</b>	<b>0,00</b>
Regno Unito	-
Europa Occidentale - Euro	-
Europa Occidentale - Non Euro	-
Europa dell'Est	-
Africa	-
Medio Oriente	-
<b>Asia</b>	<b>0,00</b>
Giappone	-
Australasia	-
Asia - Paesi Sviluppati	-
Asia - Emergente	-

### Anagrafica

Società di Gestione	Eurizon Capital SGR SpA	Patrimonio Classe (Mln)	13,54 EUR	Investimento Min. Ingresso	500 EUR
Telefono	+39 2 88101	(30/06/2026)		Investimento Min. Successivo	500 EUR
Web	www.eurizoncapital.it	Domicilio	ITALIA	T.E.R.	-
Data di Partenza	10/01/2019	Valuta del Fondo	EUR	Spese correnti	1,22%
Nome del Gestore	-	UCITS	Si	Commissione di incentivo	-
Data Inizio Gestione	10/01/2019	Inc/Acc	Inc		
NAV (06/07/2026)	EUR 5,38	ISIN	IT0005356347		
Patrimonio Netto (Mln)	15,02 EUR				

(31/05/2026)

[See disclosures for more details](#)

© 2026 Morningstar Italia. Tutti i diritti sono riservati. Le informazioni qui contenute: (1) sono proprietà di Morningstar, (2) non possono essere copiate, (3) non costituiscono consiglio di investimento; (4) sono fornite con scopi informativi; (5) sono ritenute attendibili da Morningstar che, pertanto, ne garantisce il maggior grado di accuratezza e completezza possibile, fatto salvo il caso in cui queste Le siano state fornite in modo errato e/o non completo dalle relative società prodotte; (6) sono estratte dai dati del fondo disponibili e riferiti a date temporali diverse. Morningstar non è responsabile per qualunque danno o perdita derivante da qualunque uso delle informazioni e chi visiona tali informazioni sarà responsabile dell'uso che andrà a farne. Non vi è naturalmente garanzia alcuna che i risultati del passato trovino un riscontro nel futuro.