

# Berenberg Global Focus Fund M A

## Categoria Morningstar™

Azionari Internazionali Large Cap Growth

## Benchmark Morningstar

Morningstar Global Growth Target Market

Exposure NR USD

Usato nel Report

## Benchmark Dichiarato

MSCI ACWI NR EUR

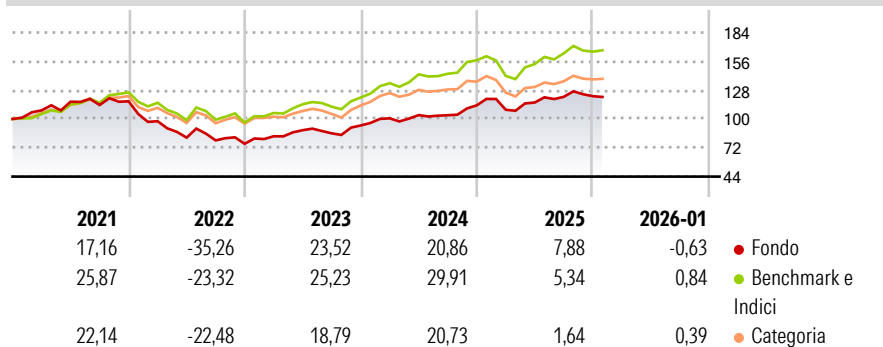
## Morningstar Rating™

★★★

### Obiettivo d'Investimento Dichiarato

The fund's investment objective is to achieve an appropriate and steady performance, taking into account investment risk and socially and environmentally responsible investment criteria.

### Rendimenti



### Misure di Rischio

3Y Alpha	-1,37	3Y Sharpe Ratio	0,98
3Y Beta	0,91	3Y Std Dev	11,50
3Y R-Squared	88,93	3Y Risk	Med
3Y Info Ratio	-0,75	5Y Risk	Med
3Y Tracking Error	4,26	10Y Risk	-

Basati su Morningstar Global Growth Target Market Exposure NR USD (dove applicabile)

### Rend. Cumulati %

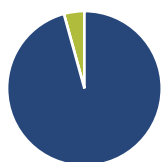
	Fondo	Bmk	Cat
3-Mesi	-1,35	-0,10	-1,20
6-Mesi	2,77	3,29	1,36
1-Anno	0,36	0,92	-4,65
3-Anni Ann.ti	13,58	16,24	8,87
5-Anni Ann.ti	1,89	8,78	4,42
10-Anni Ann.ti	-	-	-

Rendimenti aggiornati al 16/02/2026

### Rendimenti Trimestrali %

	Q1	Q2	Q3	Q4
2026	-	-	-	-
2025	-3,79	6,47	4,76	0,53
2024	7,39	3,14	-0,13	9,26
2023	9,67	7,10	-3,44	8,90
2022	-16,50	-16,29	-3,32	-4,20

### Portafoglio 31/07/2025



### Asset Allocation %

- Azioni
- Obbligazioni
- Liquidità
- Altro

### Netta

95,71  
0,00  
4,29  
0,00

### Style Box Azionaria

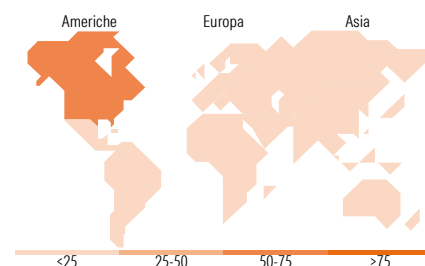


### Mkt Cap %

Giant	51,43
Large	21,09
Medium	24,83
Small	2,65
Micro	0,00

### Capitalizzazione media di mercato

Ave Mkt Cap EUR	181.979,96
-----------------	------------



### Titoli principali

Nome	Settore	%
Microsoft Corp	Software	10,07
Boston Scientific Corp	Medicina	5,42
Tencent Holdings Ltd	Internet	5,15
Taiwan Semiconductor...	Semiconduttori	5,09
NVIDIA Corp	Semiconduttori	5,02
AstraZeneca PLC	Farmaceutici	4,89
Amazon.com Inc	E-commerce	4,35
Broadcom Inc	Semiconduttori	4,02
Autodesk Inc	Software	3,99
London Stock Exchange Group...	Finanza	3,92
% Primi 10 Titoli sul Patrimonio		51,94
Numero Complessivo di Titoli Azionari		33
Numero Complessivo di Titoli Obbligazionari		0

### Distribuzione Settoriale %

	Fondo
<b>Ciclico</b>	<b>20,54</b>
Materie Prime	2,08
Beni di Consumo Ciclici	7,85
Finanza	10,20
Immobiliare	0,40
<b>Sensibile</b>	<b>56,83</b>
Telecomunicazioni	7,47
Energia	-
Beni Industriali	7,96
Tecnologia	41,40
<b>Difensivo</b>	<b>22,63</b>
Beni Difensivi	0,88
Salute	21,76
Servizi di Pubblica Utilità	-

### Ripartizione Geografica %

	Fondo
<b>America</b>	<b>65,64</b>
Stati Uniti	56,87
Canada	7,97
America Latina e Centrale	0,79
<b>Europa</b>	<b>22,78</b>
Regno Unito	9,21
Europa Occidentale - Euro	4,04
Europa Occidentale - Non Euro	9,54
Europa dell'Est	0,00
Africa	0,00
Medio Oriente	0,00
<b>Asia</b>	<b>11,58</b>
Giappone	0,88
Australasia	0,00
Asia - Paesi Sviluppati	5,32
Asia - Emergente	5,38

### Anagrafica

Società di Gestione	Joh. Berenberg, Gossler & Co. KG	Patrimonio Classe (Mln)	89,31 EUR	Investimento Min. Ingresso	500.000 EUR
Telefono	+49 40 350 600	Domicilio	LUSSEMBURGO	Investimento Min. Successivo	-
Web	https://www.berenberg.de/fonds-foesungen/fondsuebersicht//	Valuta del Fondo	EUR	T.E.R.	0,94%
		UCITS	Si	Spese correnti	0,98%
		Inc/Acc	Acc	Commissione di incentivo	-
Data di Partenza	11/12/2018	ISIN	LU1900077238		
Nome del Gestore	-				
Data Inizio Gestione	11/12/2018				

© 2026 Morningstar Italia. Tutti i diritti sono riservati. Le informazioni qui contenute: (1) sono proprietà di Morningstar, (2) non possono essere copiate, (3) non costituiscono consiglio di investimento; (4) sono fornite con scopi informativi; (5) sono ritenute attendibili da Morningstar che, pertanto, ne garantisce il maggior grado di accuratezza e completezza possibile, fatto salvo il caso in cui queste Le siano state fornite in modo errato e/o non completo dalle relative società produttrici; (6) sono estratte dai dati del fondo disponibili e riferiti a date temporali diverse. Morningstar non è responsabile per qualunque danno o perdita derivante da qualunque uso delle informazioni e chi visiona tali informazioni sarà responsabile dell'uso che andrà a farne. Non vi è naturalmente garanzia alcuna che i risultati del passato trovino un riscontro nel futuro.

# Berenberg Global Focus Fund M A

NAV <sup>(16/02/2026)</sup>	EUR 216,66
Patrimonio Netto (Mln)	125,63 EUR
<sup>(31/07/2025)</sup>	