

# BlackRock Global Funds - Emerging Markets Fund X2

## Categoria Morningstar™

Azionari Paesi Emergenti

## Benchmark Morningstar

Morningstar Emerging Markets Target

Market Exposure NR USD

Usato nel Report

## Benchmark Dichiarato

MSCI EM NR EUR

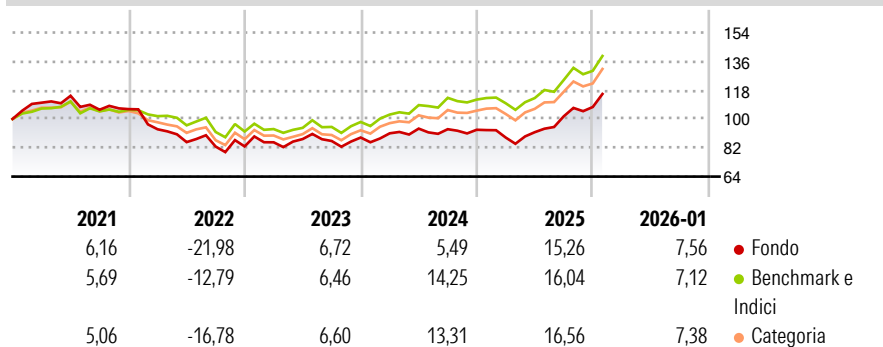
## Morningstar Rating™

★★

### Obiettivo d'Investimento Dichiarato

Mira a massimizzare il rendimento totale investendo almeno il 70% del patrimonio in azioni di società con sede o che svolgono la loro attività prevalentemente in paesi in via di sviluppo; gli investimenti possono essere anche effettuati in titoli di società con sede in paesi avanzati ma che svolgono attività in paesi in via di sviluppo.

### Rendimenti



### Misure di Rischio

3Y Alpha	-2,99	3Y Sharpe Ratio	0,54
3Y Beta	0,96	3Y Std Dev	11,84
3Y R-Squared	91,20	3Y Risk	-Med
3Y Info Ratio	-0,96	5Y Risk	Med
3Y Tracking Error	4,04	10Y Risk	-

Basati su Morningstar Emerging Markets Target Market Exposure NR USD (dove applicabile)

### Rend. Cumulati %

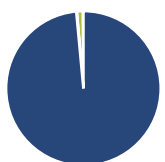
	Fondo	Bmk	Cat
3-Mesi	10,66	8,09	8,69
6-Mesi	21,98	20,16	20,46
1-Anno	24,13	24,31	24,06
3-Anni Ann.ti	9,60	13,77	12,86
5-Anni Ann.ti	0,04	5,03	3,94
10-Anni Ann.ti	-	-	-

Rendimenti aggiornati al 13/02/2026

### Rendimenti Trimestrali %

	Q1	Q2	Q3	Q4
2026	-	-	-	-
2025	-5,22	3,79	10,83	5,71
2024	2,98	3,25	-0,40	-0,39
2023	3,13	2,37	-1,39	2,50
2022	-11,86	-8,58	-3,23	0,07

### Portafoglio 31/01/2026



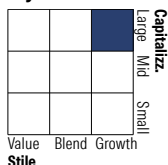
#### Asset Allocation %

- Azioni
- Obbligazioni
- Liquidità
- Altro

#### Netta

98,53  
0,12  
1,23  
0,13

#### Style Box Azionaria

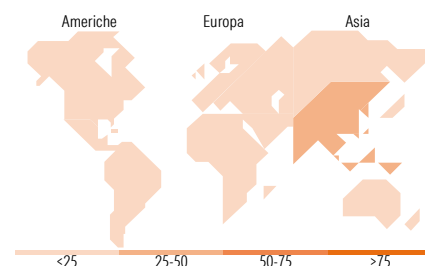


#### Mkt Cap %

Giant	62,40
Large	25,99
Medium	10,09
Small	1,53
Micro	0,00

#### Capitalizzazione media di mercato

Ave Mkt Cap USD	78.389,1
	1



### Titoli principali

Nome	Settore	%
BlackRock ICS USD...	—	9,01
Taiwan Semiconductor...	🏢	8,85
Tencent Holdings Ltd	📱	6,94
Samsung Electronics Co Ltd	🏢	4,43
SK Hynix Inc	🏢	3,81
SK Square	🏢	3,03
Sany Heavy Industry Co Ltd...	⚙️	2,69
Alibaba Group Holding Ltd...	🏢	2,64
OTP Bank PLC	🏢	2,33
Wiwynn Corp Ordinary Shares	🏢	2,30
% Primi 10 Titoli sul Patrimonio		46,03
Numero Complessivo di Titoli Azionari		90
Numero Complessivo di Titoli Obbligazionari		0

### Distribuzione Settoriale %

	Fondo
<b>Ciclico</b>	<b>42,43</b>
Materie Prime	9,40
Beni di Consumo Ciclici	9,37
Finanza	21,57
Immobiliare	2,09
<b>Sensibile</b>	<b>53,40</b>
Telecomunicazioni	8,34
Energia	1,24
Beni Industriali	10,64
Tecnologia	33,17
<b>Difensivo</b>	<b>4,17</b>
Beni Difensivi	2,82
Salute	1,36
Servizi di Pubblica Utilità	-

### Ripartizione Geografica %

	Fondo
<b>America</b>	<b>12,86</b>
Stati Uniti	1,49
Canada	4,18
America Latina e Centrale	7,20
<b>Europa</b>	<b>10,58</b>
Regno Unito	0,00
Europa Occidentale - Euro	0,90
Europa Occidentale - Non Euro	0,00
Europa dell'Est	4,96
Africa	2,06
Medio Oriente	2,66
<b>Asia</b>	<b>76,56</b>
Giappone	0,00
Australasia	0,00
Asia - Paesi Sviluppati	35,06
Asia - Emergente	41,50

### Anagrafica

Società di Gestione	BlackRock (Luxembourg) SA	Patrimonio Classe (Mln)	83,56 USD	Investimento Min. Ingresso	10.000.000 USD
Telefono	+44 20 77433000	Domicilio	LUSSEMBURGO	Investimento Min. Successivo	1.000 USD
Web	www.blackrock.com	Valuta del Fondo	USD	T.E.R.	0,10%
Data di Partenza	06/12/2017	UCITS	Si	Spese correnti	0,09%
Nome del Gestore	-	Inc/Acc	Acc	Commissione di incentivo	-
Data Inizio Gestione	16/04/2025	ISIN	LU0462857433		
NAV (13/02/2026)	USD 23,05				

# BlackRock Global Funds - Emerging Markets Fund X2

Patrimonio Netto (Mln)	677,67 USD
(31/01/2026)	