

# Amundi S&P 500 Screened INDEX RHE Acc

## Categoria Morningstar™

Azionari Altri Settori

## Benchmark Morningstar

Not Categorized  
Usato nel Report

## Benchmark Dichiarato

S&amp;P 500 Scored and Screened + NR USD

## Morningstar Rating™

Senza rating

### Obiettivo d'Investimento Dichiarato

L'obiettivo di questo Comparto è replicare la composizione dell'S&P500 Index superando leggermente il rendimento di tale indice e mantenendo un tracking error molto basso. Il Comparto mira a conseguire un livello di tracking error mentre la variabilità annuale della differenza di rendimento tra la performance del Comparto ed il suo indice non supererà normalmente il 2%. Giornalmente, il gestore mira a mantenere il tracking error al di sotto dello 0,50%. L'esposizione all'indice sarà ottenuta mediante replica fisica, con investimento diretto in tutti gli elementi costitutivi dell'indice. Tuttavia, allo scopo di gestire i flussi in entrata e in uscita, nonché alcune specificità del mercato azionario locale (accesso al mercato, liquidità,...

### Misure di Rischio

3Y Alpha	-	3Y Sharpe Ratio	1,00
3Y Beta	-	3Y Std Dev	12,14
3Y R-Squared	-	3Y Risk	-
3Y Info Ratio	-	5Y Risk	-
3Y Tracking Error	-	10Y Risk	-

### Rendimenti



### Rend. Cumulati %

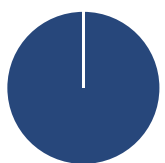
	Fondo
3-Mesi	1,32
6-Mesi	3,31
1-Anno	29,69
3-Anni Ann.ti	18,18
5-Anni Ann.ti	10,53
10-Anni Ann.ti	-

Rendimenti aggiornati al 28/04/2026

### Rendimenti

	Q1	Q2	Q3	Q4
<b>Trimestrali %</b>				
2026	-	-	-	-
2025	-	-	-	-
2024	-	-	-	-
2023	-	-	-	-
2022	-4,63	-16,95	-6,76	6,81

### Portafoglio 27/04/2026

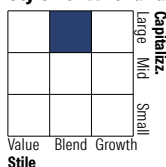


#### Asset Allocation %

- Azioni
- Obbligazioni
- Liquidità
- Altro

Netta	100,00
	0,00
	0,00
	0,00

#### Style Box Azionaria

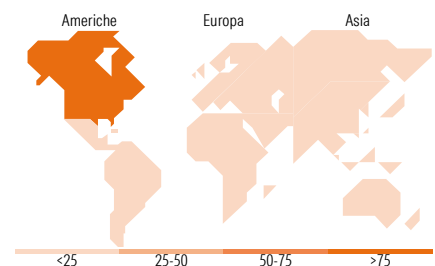


#### Mkt Cap %

Fondo	50,82
Giant	32,59
Large	16,00
Medium	0,60
Small	0,00
Micro	0,00

#### Capitalizzazione media di mercato

Fondo	536.378,35
Ave Mkt Cap USD	



### Titoli principali

Nome	Settore	%
NVIDIA Corp		12,78
Apple Inc		9,54
Microsoft Corp		7,66
Alphabet Inc Class A		4,95
Alphabet Inc Class C		3,96
Meta Platforms Inc Class A		3,60
Eli Lilly and Co		1,67
Exxon Mobil Corp		1,51
Micron Technology Inc		1,43
Walmart Inc		1,36
% Primi 10 Titoli sul Patrimonio		48,47
Numero Complessivo di Titoli Azionari		301
Numero Complessivo di Titoli Obbligazionari		0

### Distribuzione Settoriale %

Fondo	20,93
<b>Ciclico</b>	
Materie Prime	1,96
Beni di Consumo Ciclici	4,68
Finanza	12,10
Immobiliare	2,19
<b>Sensibile</b>	64,13
Telecomunicazioni	14,11
Energia	3,07
Beni Industriali	6,80
Tecnologia	40,15
<b>Difensivo</b>	14,94
Beni Difensivi	4,98
Salute	9,19
Servizi di Pubblica Utilità	0,77

### Ripartizione Geografica %

Fondo	99,46
<b>America</b>	
Stati Uniti	99,46
Canada	0,00
America Latina e Centrale	0,00
<b>Europa</b>	0,39
Regno Unito	0,04
Europa Occidentale - Euro	0,05
Europa Occidentale - Non Euro	0,29
Europa dell'Est	0,00
Africa	0,00
Medio Oriente	0,00
<b>Asia</b>	0,15
Giappone	0,00
Australasia	0,00
Asia - Paesi Sviluppati	0,00
Asia - Emergente	0,15

### Anagrafica

Società di Gestione	Amundi Luxembourg S.A.	Patrimonio Classe (Mln)	33,94 EUR	Investimento Min. Ingresso	-
Telefono	+352 47 676667	(28/04/2026)		Investimento Min. Successivo	-
Web	www.amundi.com	Domicilio	LUSSEMBURGO	T.E.R.	-
Data di Partenza	24/07/2018	Valuta del Fondo	EUR	Spese correnti	0,25%
Nome del Gestore	Shan Zhao	UCITS	Si	Commissione di incentivo	-
Data Inizio Gestione	05/12/2017	Inc/Acc	Acc		

# Amundi S&P 500 Screened INDEX RHE Acc

NAV (28/04/2026)

EUR 230,99

ISIN

LU1854487201

Patrimonio Netto (Mln)

2.675,71 USD

(27/04/2026)