

# Amundi Funds - Global Equity Dynamic Multi Factors Q-I EUR

## Categoria Morningstar™

Azionari Internazionali Large Cap Blend

## Benchmark Morningstar

Morningstar Global Target Market

Exposure NR USD

Usato nel Report

## Benchmark Dichiarato

MSCI World NR USD

## Morningstar Rating™

★★★★

### Obiettivo d'Investimento Dichiarato

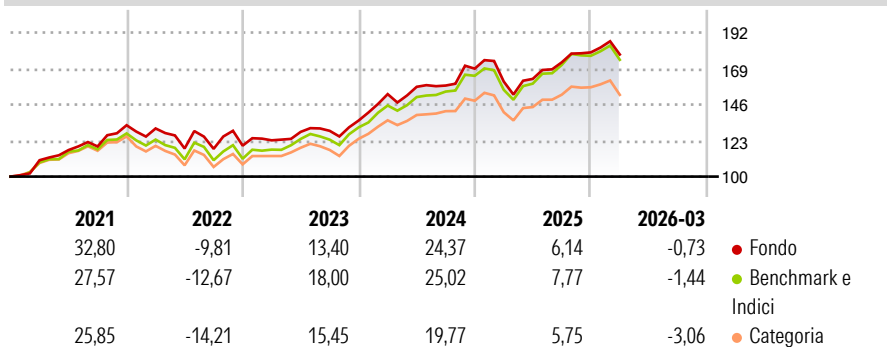
The Sub-Fund seeks to achieve long-term capital growth. The Sub-Fund is a financial product that promotes ESG characteristics pursuant to Article 8 of the Disclosure Regulation. The Sub-Fund invests mainly in equities of companies around the world. Specifically, the Sub-Fund invests at least 90% of its net assets in equities that are issued by companies that are headquartered, or do substantial business, in developed countries. There are no currency constraints on these investments. While complying with the above policies, the Sub-Fund may also invest in other equities, equity-linked instruments and deposits, and may invest up to 10% of net assets in UCITS/ICIs.

### Misure di Rischio

|                   |       |                 |       |
|-------------------|-------|-----------------|-------|
| 3Y Alpha          | -0,69 | 3Y Sharpe Ratio | 0,92  |
| 3Y Beta           | 0,97  | 3Y Std Dev      | 10,80 |
| 3Y R-Squared      | 95,12 | 3Y Risk         | -Med  |
| 3Y Info Ratio     | -0,45 | 5Y Risk         | Med   |
| 3Y Tracking Error | 2,57  | 10Y Risk        | -     |

Basati su Morningstar Global Target Market Exposure NR USD (dove applicabile)

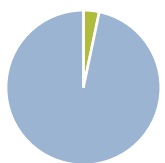
### Rendimenti



| Rend. Cumulati % | Fondo | Bmk   | Cat   | Rendimenti Trimestrali % | Q1    | Q2    | Q3    | Q4   |
|------------------|-------|-------|-------|--------------------------|-------|-------|-------|------|
| 3-Mesi           | 3,20  | 4,02  | 2,24  | 2026                     | -0,73 | -     | -     | -    |
| 6-Mesi           | 5,99  | 5,56  | 3,29  | 2025                     | -4,86 | 1,04  | 6,52  | 3,66 |
| 1-Anno           | 24,55 | 26,48 | 20,16 | 2024                     | 12,39 | 3,06  | 0,52  | 6,81 |
| 3-Anni Ann.ti    | 15,06 | 17,05 | 12,97 | 2023                     | 2,83  | 4,38  | 0,53  | 5,10 |
| 5-Anni Ann.ti    | 10,87 | 11,01 | 8,16  | 2022                     | -1,56 | -9,79 | -0,17 | 1,73 |
| 10-Anni Ann.ti   | -     | -     | -     |                          |       |       |       |      |

Rendimenti aggiornati al 28/04/2026

### Portafoglio 28/02/2026



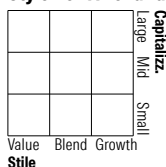
#### Asset Allocation %

|              |       |
|--------------|-------|
| Azioni       | 96,70 |
| Obbligazioni | 3,25  |
| Liquidità    | 0,00  |
| Altro        | 0,05  |

#### Netta

|              |       |
|--------------|-------|
| Azioni       | 96,70 |
| Obbligazioni | 3,25  |
| Liquidità    | 0,00  |
| Altro        | 0,05  |

#### Style Box Azionaria

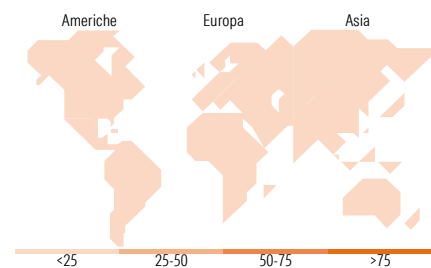


#### Mkt Cap %

Capitalizzazione media di mercato  
Ave Mkt Cap USD

#### Fondo

Fondo



### Titoli principali

| Nome  | Settore | %     |
|---|---------|-------|
| A-F Glb Eq Dynamic...                       | -       | 70,82 |
| A-F Glb Eq Dynamic...                       | -       | 16,96 |
| A-F Glb Eq Dynamic...                       | -       | 5,93  |
| A-F Glb Eq Dynamic...                       | -       | 2,06  |
| A-F Glob Eq Dynamic...                      | -       | 0,94  |
| Stoxx Europ 0326                            | -       | 0,05  |
| Nikkei 225 0326                             | -       | 0,04  |
| % Primi 10 Titoli sul Patrimonio            |         | 96,79 |
| Numero Complessivo di Titoli Azionari       |         | 0     |
| Numero Complessivo di Titoli Obbligazionari |         | 0     |

### Distribuzione Settoriale %

|                             | Fondo       |
|-----------------------------|-------------|
| <b>Ciclico</b>              | <b>0,00</b> |
| Materie Prime               | -           |
| Beni di Consumo Ciclici     | -           |
| Finanza                     | -           |
| Immobiliare                 | -           |
| <b>Sensibile</b>            | <b>0,00</b> |
| Telecomunicazioni           | -           |
| Energia                     | -           |
| Beni Industriali            | -           |
| Tecnologia                  | -           |
| <b>Difensivo</b>            | <b>0,00</b> |
| Beni Difensivi              | -           |
| Salute                      | -           |
| Servizi di Pubblica Utilità | -           |

### Ripartizione Geografica %

|                               | Fondo       |
|-------------------------------|-------------|
| <b>America</b>                | <b>0,00</b> |
| Stati Uniti                   | -           |
| Canada                        | -           |
| America Latina e Centrale     | -           |
| <b>Europa</b>                 | <b>0,00</b> |
| Regno Unito                   | -           |
| Europa Occidentale - Euro     | -           |
| Europa Occidentale - Non Euro | -           |
| Europa dell'Est               | -           |
| Africa                        | -           |
| Medio Oriente                 | -           |
| <b>Asia</b>                   | <b>0,00</b> |
| Giappone                      | -           |
| Australasia                   | -           |
| Asia - Paesi Sviluppati       | -           |
| Asia - Emergente              | -           |

### Anagrafica

|                      |                        |                         |              |                              |             |
|----------------------|------------------------|-------------------------|--------------|------------------------------|-------------|
| Società di Gestione  | Amundi Luxembourg S.A. | Patrimonio Classe (Mln) | 30,79 EUR    | Investimento Min. Ingresso   | 500.000 EUR |
| Telefono             | +352 47 676667         | (28/04/2026)            |              | Investimento Min. Successivo | -           |
| Web                  | www.amundi.com         | Domicilio               | LUSSEMBURGO  | T.E.R.                       | -           |
| Data di Partenza     | 28/08/2018             | Valuta del Fondo        | EUR          | Spese correnti               | 0,39%       |
| Nome del Gestore     | -                      | UCITS                   | Si           | Commissione di incentivo     | -           |
| Data Inizio Gestione | 14/11/2017             | Inc/Acc                 | Acc          |                              |             |
| NAV (28/04/2026)     | EUR 2.215,05           | ISIN                    | LU1860902680 |                              |             |

# Amundi Funds - Global Equity Dynamic Multi Factors Q-I EUR

Patrimonio Netto (Mln)

184,97 USD

(28/02/2026)