

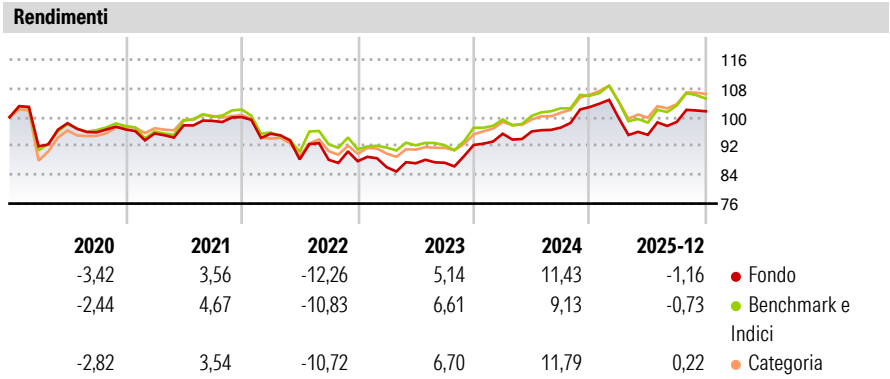
Nordea 1 - Emerging Market Select Bond Fund E USD

Categoria Morningstar™	Benchmark Morningstar	Benchmark Dichiarato	Morningstar Rating™
Obbligazionari Paesi Emergenti	Morningstar Emerging Markets Sovereign Bond GR USD Usato nel Report	JPM EMBI Global Diversified TR USD	★★

Obiettivo d'Investimento Dichiarato

Il comparto investe almeno due terzi del proprio patrimonio totale (esclusa la liquidità) in titoli di debito emessi da autorità pubbliche, quasi-sovrani o debitori privati, che sono domiciliati o esercitano la parte preponderante della loro attività economica nei mercati emergenti. L'obiettivo del Comparto investire con prudenza il capitale dell'Azionista e fornire un rendimento superiore al rendimento medio del mercato obbligazionario dei mercati emergenti. Nella gestione attiva del portafoglio del fondo, il team di gestione seleziona emittenti con particolare attenzione alla loro capacità di conformarsi agli standard internazionali in materia di ambiente, valori sociali e corporate governance, e che sembrano offrire prospettive di...







Misure di Rischio			
3Y Alpha	0,36	3Y Sharpe Ratio	0,31
3Y Beta	0,92	3Y Std Dev	7,12
3Y R-Squared	90,20	3Y Risk	Med
3Y Info Ratio	0,04	5Y Risk	Med
3Y Tracking Error	2,26	10Y Risk	-
Basati su Morningstar Emerging Markets Sovereign Bond GR USD (dove applicabile)			



Rend. Cumulati %	Fondo	Bmk	Cat	Rendimenti Trimestrali %	Q1	Q2	Q3	Q4
3-Mesi	2,02	0,51	2,50	2026	-	-	-	-
6-Mesi	7,12	6,86	7,76	2025	-3,00	-4,64	3,77	2,98
1-Anno	-1,11	-0,55	0,76	2024	3,39	0,67	1,10	5,89
3-Anni Ann.ti	4,86	4,80	6,69	2023	-1,89	1,28	0,17	5,64
5-Anni Ann.ti	1,38	1,80	3,00	2022	-4,62	-7,48	-0,12	-0,46
10-Anni Ann.ti	-	-	-					

Rendimenti aggiornati al 13/01/2026

Portafoglio 31/12/2025				Fixed Income Style				Credit Quality %			
				Box™				Fond			
				Duration Effettiva				0			
				Maturità effettiva				0			
				Qualità Credito Media							
				Qualità Credito							
				Sensibilità ai Tassi							

Titoli principali			Fixed Income Sector Weightings %		Scadenze %	
Nome	Settore	%		Fondo		Fondo
Argentina (Republic Of) 5%	—	2,61	 Governativo	72,46	da 1 a 3	3,94
Ghana (Republic of) 5%	—	1,98	 Societario	21,42	da 3 a 5	18,70
United States Treasury Notes...	—	1,96	 Cartolarizzazioni	0,00	da 5 a 7	11,63
Ecuador (Republic Of) 6.9%	—	1,52	 Enti Locali	0,00	da 7 a 10	25,85
South Africa (Republic of)...	—	1,47	 Liquidità ed equivalenti	0,68	da 10 a 15	11,01
Philippines (Republic Of)...	—	1,44	 Derivati	5,44	da 15 a 20	0,44
Chile (Republic Of) 5.33%	—	1,23	Coupon Range %		da 20 a 30	24,12
El Salvador (Republic of)...	—	1,15			oltre 30	2,11
South Africa (Republic of)...	—	1,13	0 coupon			
Perusahaan Penerbit Surat...	—	1,09	Da 0 a 4 cedole			
% Primi 10 Titoli sul Patrimonio		15,59	Da 4 a 6 cedole			
Numero Complessivo di Titoli Azionari		0	Da 6 a 8 cedole			
Numero Complessivo di Titoli Obbligazionari		201	Da 8 a 10 cedole			
			Da 10 a 12 cedole			
			Oltre 12 cedole			

Anagrafica					
Società di Gestione	Nordea Investment Funds SA	Patrimonio Classe (Mln)	0,30 USD	Investimento Min. Ingresso	-
Telefono	00352 43 39 50 1	(13/01/2026)		Investimento Min. Successivo	-
Web	www.nordea.lu	Domicilio	LUSSEMBURGO	T.E.R.	1,95%
Data di Partenza	17/01/2019	Valuta del Fondo	USD	Spese correnti	1,94%
Nome del Gestore	-	UCITS	Si	Commissione di incentivo	-
Data Inizio Gestione	07/05/2024	Inc/Acc	Acc		
NAV (13/01/2026)	USD 117,35	ISIN	LU1915690165		
Patrimonio Netto (Mln)	353,68 USD				
(31/12/2025)					