

Allianz Pet and Animal Wellbeing A H2 EUR

Categoria Morningstar™

Azionari Altri Settori

Benchmark Morningstar

Not Categorized
Usato nel Report

Benchmark Dichiarato

MSCI ACWI NR USD

Morningstar Rating™

Senza rating

Obiettivo d'Investimento Dichiarato

Long-term capital growth by investing in global Equity Markets with a focus on the evolution and development of pet and animal wellbeing in accordance with E/S characteristics.

Misure di Rischio

3Y Alpha	-	3Y Sharpe Ratio	-0,50
3Y Beta	-	3Y Std Dev	15,72
3Y R-Squared	-	3Y Risk	-
3Y Info Ratio	-	5Y Risk	-
3Y Tracking Error	-	10Y Risk	-

Rendimenti



Rend. Cumulati %

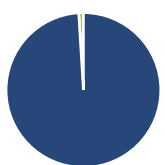
3-Mesi	-7,22
6-Mesi	-12,29
1-Anno	-18,45
3-Anni Ann.ti	-7,75
5-Anni Ann.ti	-10,21
10-Anni Ann.ti	-

Rendimenti aggiornati al 16/06/2026

Rendimenti

Trimestrali %	Q1	Q2	Q3	Q4
2026	-8,09	-	-	-
2025	-5,81	7,05	-5,21	-0,41
2024	-1,19	0,53	8,95	-12,51
2023	4,04	2,17	-7,86	9,76
2022	-	-	-	-

Portafoglio 31/05/2026



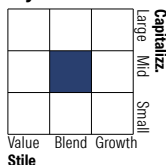
Asset Allocation %

- Azioni
- Obbligazioni
- Liquidità
- Altro

Netta

99,02
0,00
0,98
0,00

Style Box Azionaria

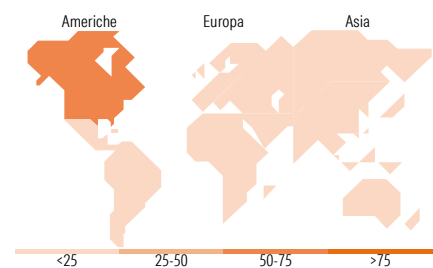


Mkt Cap %

Giant	12,39
Large	10,61
Medium	44,31
Small	22,92
Micro	9,77

Capitalizzazione media di mercato

Ave Mkt Cap USD 21.859,5
3



Titoli principali

Nome	Settore	%
IDEXX Laboratories Inc		8,67
Virbac SA		6,31
Zoetis Inc Class A		5,88
Colgate-Palmolive Co		5,15
Elanco Animal Health Inc		4,79
Nestle SA		4,57
Symrise AG		4,52
Tractor Supply Co		4,48
Merck & Co Inc		4,32
Chewy Inc		4,20
% Primi 10 Titoli sul Patrimonio		52,90
Numero Complessivo di Titoli Azionari		40
Numero Complessivo di Titoli Obbligazionari		0

Distribuzione Settoriale %

Ciclico	34,78
Materie Prime	10,32
Beni di Consumo Ciclici	18,04
Finanza	6,42
Immobiliare	-
Sensibile	0,82
Telecomunicazioni	-
Energia	-
Beni Industriali	0,82
Tecnologia	-
Difensivo	64,40
Beni Difensivi	27,52
Salute	36,88
Servizi di Pubblica Utilità	-

Ripartizione Geografica %

America	68,04
Stati Uniti	66,79
Canada	0,73
America Latina e Centrale	0,53
Europa	27,63
Regno Unito	8,04
Europa Occidentale - Euro	11,90
Europa Occidentale - Non Euro	7,69
Europa dell'Est	0,00
Africa	0,00
Medio Oriente	0,00
Asia	4,33
Giappone	3,84
Australasia	0,00
Asia - Paesi Sviluppati	0,00
Asia - Emergente	0,49

Anagrafica

Società di Gestione	Allianz Global Investors GmbH	Patrimonio Classe (Mln)	2,54 EUR	Investimento Min. Ingresso	-
Telefono	+49 (0) 69 2443-1140	Domicilio	LUSSEMBURGO	Investimento Min. Successivo	-
Web	www.allianzglobalinvestor.s.de	Valuta del Fondo	EUR	T.E.R.	2,10%
Data di Partenza	22/01/2019	UCITS	Si	Spese correnti	2,10%
Nome del Gestore	Oleksandr Pidlubnyy	Inc/Acc	Inc	Commissione di incentivo	-
Data Inizio Gestione	25/07/2022	ISIN	LU1931536079		
NAV (16/06/2026)	EUR 97,93				
Patrimonio Netto (Mln)	122,11 USD				

(31/05/2026)

See disclosures for more details

© 2026 Morningstar Italia. Tutti i diritti sono riservati. Le informazioni qui contenute: (1) sono proprietà di Morningstar, (2) non possono essere copiate, (3) non costituiscono consiglio di investimento; (4) sono fornite con scopi informativi; (5) sono ritenute attendibili da Morningstar che, pertanto, ne garantisce il maggior grado di accuratezza e completezza possibile, fatto salvo il caso in cui queste Le siano state fornite in modo errato e/o non completo dalle relative società produttrici; (6) sono estratte dai dati del fondo disponibili e riferiti a date temporali diverse. Morningstar non è responsabile per qualunque danno o perdita derivante da qualunque uso delle informazioni e chi visiona tali informazioni sarà responsabile dell'uso che andrà a farne. Non vi è naturalmente garanzia alcuna che i risultati del passato trovino un riscontro nel futuro.