

# Allianz Pet and Animal Wellbeing AT H2 EUR

## Categoria Morningstar™

Azionari Altri Settori

## Benchmark Morningstar

Not Categorized  
Usato nel Report

## Benchmark Dichiarato

MSCI ACWI NR USD

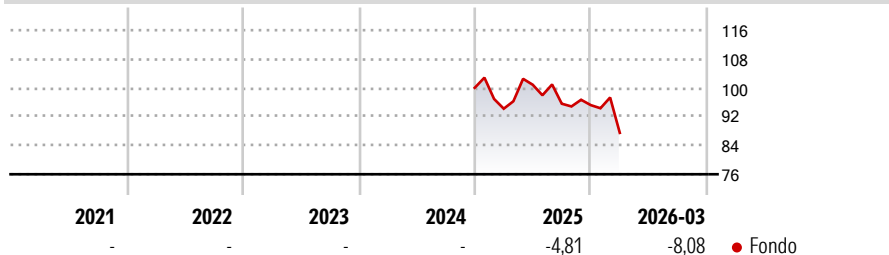
## Morningstar Rating™

Senza rating

### Obiettivo d'Investimento Dichiarato

Long-term capital growth by investing in global Equity Markets with a focus on the evolution and development of pet and animal wellbeing in accordance with E/S characteristics.

### Rendimenti



### Misure di Rischio

3Y Alpha	-	3Y Sharpe Ratio	-0,43
3Y Beta	-	3Y Std Dev	16,07
3Y R-Squared	-	3Y Risk	-
3Y Info Ratio	-	5Y Risk	-
3Y Tracking Error	-	10Y Risk	-

### Rend. Cumulati %

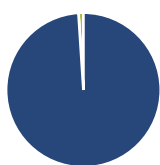
Periodo	Fondo
3-Mesi	-7,75
6-Mesi	-8,23
1-Anno	-9,61
3-Anni Ann.ti	-6,50
5-Anni Ann.ti	-8,88
10-Anni Ann.ti	-

Rendimenti aggiornati al 30/04/2026

### Rendimenti

Periodo	Q1	Q2	Q3	Q4
<b>Trimestrali %</b>				
2026	-8,08	-	-	-
2025	-5,80	7,05	-5,21	-0,42
2024	-	-	-	-
2023	-	-	-	-
2022	-	-	-	-

### Portafoglio 31/03/2026



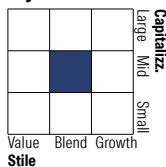
#### Asset Allocation %

- Azioni
- Obbligazioni
- Liquidità
- Altro

#### Netta

98,97  
0,00  
1,03  
0,00

#### Style Box Azionaria

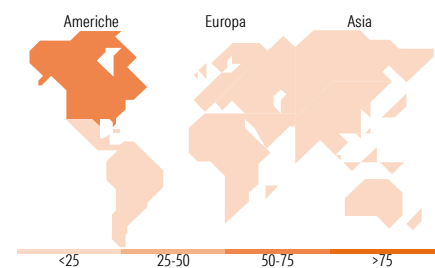


#### Mkt Cap %

Giant	12,04
Large	7,53
Medium	47,30
Small	23,29
Micro	9,84

#### Capitalizzazione media di mercato

Ave Mkt Cap USD	20.417,5
	5



### Titoli principali

Nome	Settore	%
Zoetis Inc Class A		8,40
IDEXX Laboratories Inc		8,06
Tractor Supply Co		6,83
Virbac SA		5,87
Chewy Inc		4,75
Merck & Co Inc		4,72
Elanco Animal Health Inc		4,65
Colgate-Palmolive Co		4,43
Freshpet Inc		4,10
Nestle SA		4,07
% Primi 10 Titoli sul Patrimonio		55,88
Numero Complessivo di Titoli Azionari		40
Numero Complessivo di Titoli Obbligazionari		0

### Distribuzione Settoriale %

Settore	Fondo
<b>Ciclico</b>	<b>34,99</b>
Materie Prime	9,11
Beni di Consumo Ciclici	19,63
Finanza	6,25
Immobiliare	-
<b>Sensibile</b>	<b>0,00</b>
Telecomunicazioni	-
Energia	-
Beni Industriali	-
Tecnologia	-
<b>Difensivo</b>	<b>65,01</b>
Beni Difensivi	26,11
Salute	38,90
Servizi di Pubblica Utilità	-

### Ripartizione Geografica %

Regione	Fondo
<b>America</b>	<b>70,04</b>
Stati Uniti	68,68
Canada	0,93
America Latina e Centrale	0,43
<b>Europa</b>	<b>25,27</b>
Regno Unito	7,59
Europa Occidentale - Euro	10,94
Europa Occidentale - Non Euro	6,73
Europa dell'Est	0,00
Africa	0,00
Medio Oriente	0,00
<b>Asia</b>	<b>4,69</b>
Giappone	4,06
Australasia	0,00
Asia - Paesi Sviluppati	0,00
Asia - Emergente	0,63

### Anagrafica

Società di Gestione	Allianz Global Investors GmbH	Patrimonio Classe (Mln)	8,48 EUR	Investimento Min. Ingresso	-
Telefono	+49 (0) 69 2443-1140	Domicilio	LUSSEMBURGO	Investimento Min. Successivo	-
Web	www.allianzglobalinvestor.s.de	Valuta del Fondo	EUR	T.E.R.	2,10%
Data di Partenza	22/01/2019	UCITS	Si	Spese correnti	2,10%
Nome del Gestore	Oleksandr Pidlubnyy	Inc/Acc	Acc	Commissione di incentivo	-
Data Inizio Gestione	25/07/2022	ISIN	LU1931536152		
NAV (30/04/2026)	EUR 105,16				
Patrimonio Netto (Mln)	137,55 USD				

(31/03/2026)