

# Fineco AM Europe Growth Fund Class L EUR Distribution

## Categoria Morningstar™

Azionari Europa Large Cap Blend

## Benchmark Morningstar

Morningstar Developed Europe Target

Market Exposure NR EUR

Usato nel Report

## Benchmark Dichiarato

No benchmark

## Morningstar Rating™

★★

### Obiettivo d'Investimento Dichiarato

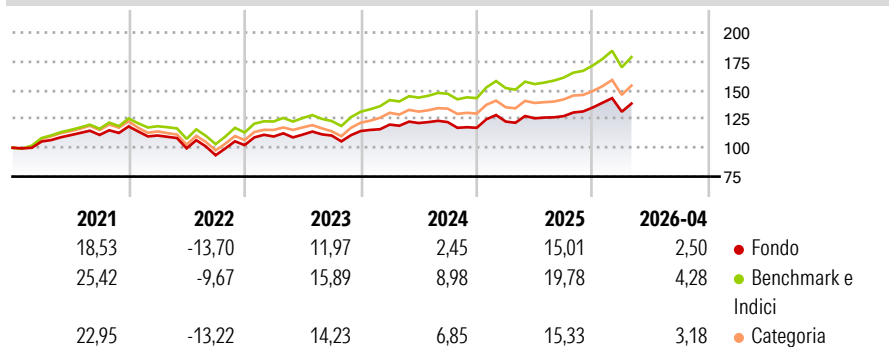
The investment objective of the Fund is to achieve long-term capital appreciation. The Fund seeks to achieve its investment objective by primarily investing its Net Asset Value in units of Underlying Funds that provide exposure to equities issued by companies incorporated, headquartered or having their principal business activities in the European region.

### Misure di Rischio

3Y Alpha	-4,74	3Y Sharpe Ratio	0,42
3Y Beta	0,99	3Y Std Dev	10,72
3Y R-Squared	97,67	3Y Risk	-Med
3Y Info Ratio	-3,21	5Y Risk	-Med
3Y Tracking Error	1,64	10Y Risk	-

Basati su Morningstar Developed Europe Target Market Exposure NR EUR (dove applicabile)

### Rendimenti



### Rend. Cumulati %

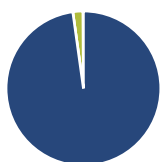
	Fondo	Bmk	Cat
3-Mesi	-0,36	0,77	0,85
6-Mesi	10,85	12,83	11,99
1-Anno	10,31	18,67	16,35
3-Anni Ann.ti	7,85	14,40	12,87
5-Anni Ann.ti	5,52	10,36	9,12
10-Anni Ann.ti	-	-	-

Rendimenti aggiornati al 21/05/2026

### Rendimenti

	Q1	Q2	Q3	Q4
2026	-2,72	-	-	-
2025	4,59	2,32	1,51	5,87
2024	4,86	1,12	0,69	-4,05
2023	7,30	1,50	-0,71	3,55
2022	-6,65	-10,07	-6,04	9,41

### Portafoglio 30/04/2026



#### Asset Allocation %

- Azioni
- Obbligazioni
- Liquidità
- Altro

#### Netta

97,80  
0,00  
2,09  
0,11

#### Style Box Azionaria

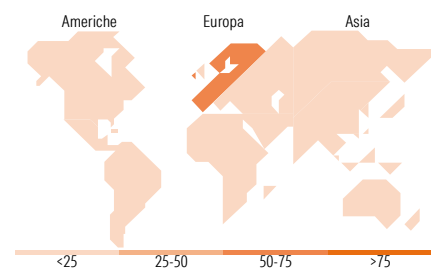


#### Mkt Cap %

	Fondo
Giant	47,05
Large	38,20
Medium	14,23
Small	0,53
Micro	0,00

#### Capitalizzazione media di mercato

	Fondo
Ave Mkt Cap EUR	84.748,13



### Titoli principali

Nome	Settore	%
STOXX Europe 600 Index FAM I...	-	18,48
AMUNDI European Equity Value...	-	15,96
European Sust Stars Eq FAM I...	-	15,44
Eleva European Selection I...	-	12,99
European Equity FAM I EUR Acc	-	9,15
Templeton European Insights...	-	8,72
Amundi IS MSCI Europe Growth...	-	8,51
JPM Europe Rsrch Enh Eq Act...	-	8,29
Amundi IS Core MSCI Europe...	-	0,95
% Primi 10 Titoli sul Patrimonio		98,48
Numero Complessivo di Titoli Azionari		0
Numero Complessivo di Titoli Obbligazionari		0

### Distribuzione Settoriale %

	Fondo
<b>Ciclico</b>	<b>35,72</b>
Materie Prime	4,89
Beni di Consumo Ciclici	8,60
Finanza	21,78
Immobiliare	0,46
<b>Sensibile</b>	<b>39,26</b>
Telecomunicazioni	5,56
Energia	4,06
Beni Industriali	17,40
Tecnologia	12,23
<b>Difensivo</b>	<b>25,03</b>
Beni Difensivi	6,43
Salute	14,47
Servizi di Pubblica Utilità	4,12

### Ripartizione Geografica %

	Fondo
<b>America</b>	<b>20,28</b>
Stati Uniti	20,26
Canada	0,00
America Latina e Centrale	0,02
<b>Europa</b>	<b>79,19</b>
Regno Unito	18,28
Europa Occidentale - Euro	46,91
Europa Occidentale - Non Euro	14,00
Europa dell'Est	0,01
Africa	0,00
Medio Oriente	0,00
<b>Asia</b>	<b>0,53</b>
Giappone	0,00
Australasia	0,00
Asia - Paesi Sviluppati	0,53
Asia - Emergente	0,00

### Anagrafica

Società di Gestione	Fineco Asset Management	Patrimonio Classe (Mln)	4,10 EUR	Investimento Min. Ingresso	1.000 EUR
	DAC	(21/05/2026)		Investimento Min. Successivo	100 EUR
Telefono	-	Domicilio	IRLANDA	T.E.R.	-
Web	-	Valuta del Fondo	EUR	Spese correnti	2,34%
Data di Partenza	31/01/2019	UCITS	Si	Commissione di incentivo	-
Nome del Gestore	-	Inc/Acc	Inc		
Data Inizio Gestione	30/01/2019	ISIN	IE00BFM15448		
NAV (21/05/2026)	EUR 134,63				

See disclosures for more details

© 2026 Morningstar Italia. Tutti i diritti sono riservati. Le informazioni qui contenute: (1) sono proprietà di Morningstar, (2) non possono essere copiate, (3) non costituiscono consiglio di investimento; (4) sono fornite con scopi informativi; (5) sono ritenute attendibili da Morningstar che, pertanto, ne garantisce il maggior grado di accuratezza e completezza possibile, fatto salvo il caso in cui queste Le siano state fornite in modo errato e/o non completo dalle relative società prodotte; (6) sono estratte dai dati del fondo disponibili e riferiti a date temporali diverse. Morningstar non è responsabile per qualunque danno o perdita derivante da qualunque uso delle informazioni e chi visiona tali informazioni sarà responsabile dell'uso che andrà a farne. Non vi è naturalmente garanzia alcuna che i risultati del passato trovino un riscontro nel futuro.

# Fineco AM Europe Growth Fund Class L EUR Distribution

Patrimonio Netto (Mln)

23,45 EUR

(30/04/2026)