

Fineco AM Emerging Markets Growth Fund Class L EUR Accumulation

Categoria Morningstar™

Azionari Paesi Emergenti

Benchmark Morningstar

Morningstar Emerging Markets Target

Market Exposure NR USD

Usato nel Report

Benchmark Dichiarato

No benchmark

Morningstar Rating™

★★

Obiettivo d'Investimento Dichiarato

The investment objective of the Fund is to achieve long-term capital appreciation. The Fund seeks to achieve its investment objective by primarily investing its Net Asset Value in units of Underlying Funds that provide exposure to equities and equity-linked instruments (i.e. American depositary receipts and global depositary receipts) issued by issuers in emerging markets.

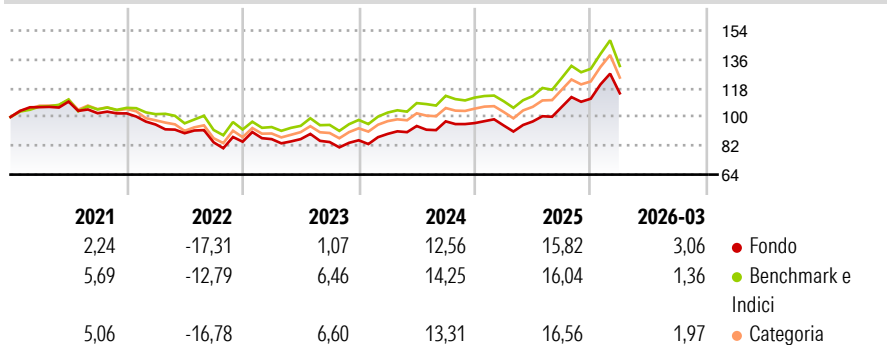
Emerging markets refer to countries that are considered by the Manager to be countries that are characterised as emerging by the World Bank, the United Nations, the International Finance Corporation, the European Bank for Reconstruction and Development, or are included in an emerging markets index by a recognised index provider. Whilst the Fund may invest in Underlying...

Misure di Rischio

3Y Alpha	-1,58	3Y Sharpe Ratio	0,57
3Y Beta	0,97	3Y Std Dev	13,15
3Y R-Squared	97,42	3Y Risk	Med
3Y Info Ratio	-0,84	5Y Risk	-Med
3Y Tracking Error	2,46	10Y Risk	-

Basati su Morningstar Emerging Markets Target Market Exposure NR USD (dove applicabile)

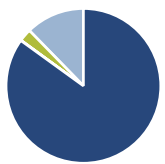
Rendimenti



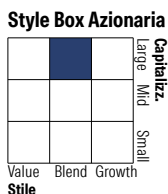
Rend. Cumulati %	Fondo	Bmk	Cat	Rendimenti	Q1	Q2	Q3	Q4
3-Mesi	4,80	-	-	2026	3,06	-	-	-
6-Mesi	9,25	-	-	2025	-1,58	2,68	9,35	4,81
1-Anno	22,73	-	-	2024	4,67	5,49	3,09	-1,11
3-Anni Ann.ti	10,66	-	-	2023	1,91	0,01	-2,13	1,33
5-Anni Ann.ti	1,81	-	-	2022	-6,82	-5,70	-6,31	0,45
10-Anni Ann.ti	-	-	-					

Rendimenti aggiornati al 01/04/2026

Portafoglio 28/02/2026

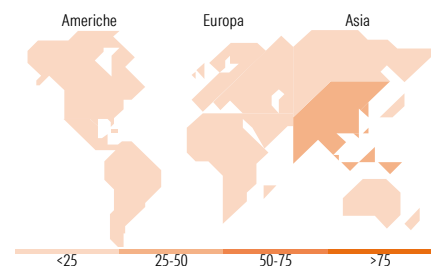


Asset Allocation %	Netta
● Azioni	85,10
● Obbligazioni	-0,07
● Liquidità	2,65
● Altro	12,33



Mkt Cap %	Fondo
Giant	60,90
Large	29,12
Medium	9,28
Small	0,60
Micro	0,10

Capitalizzazione media di mercato	Fondo
Ave Mkt Cap USD	109.716,78



Titoli principali

Nome	Settore	%
Templeton Emerging Markets...	—	18,25
Emerging Markets Equity FAM...	—	16,21
MSCI Emerging Markets Index...	—	14,08
Ninety One GSF Emerging Mkts...	—	11,48
Polar Cap Fds	—	10,01
FTGF ClearBridge Emg Mkts PR...	—	8,34
RBC Funds (Lux) - EM Eq O...	—	8,18
Amundi IS MSCI Emerg Mkts...	—	6,23
iShares MSCI EM ETF USD Dist	—	6,14
% Primi 10 Titoli sul Patrimonio		98,92
Numero Complessivo di Titoli Azionari		0
Numero Complessivo di Titoli Obbligazionari		0

Distribuzione Settoriale %

	Fondo
Ciclico	40,71
Materie Prime	4,68
Beni di Consumo Ciclici	13,78
Finanza	21,32
Immobiliare	0,93
Sensibile	50,00
Telecomunicazioni	8,62
Energia	2,15
Beni Industriali	5,14
Tecnologia	34,09
Difensivo	9,29
Beni Difensivi	4,16
Salute	3,43
Servizi di Pubblica Utilità	1,71

Ripartizione Geografica %

	Fondo
America	25,59
Stati Uniti	16,06
Canada	0,00
America Latina e Centrale	9,53
Europa	9,36
Regno Unito	1,18
Europa Occidentale - Euro	1,68
Europa Occidentale - Non Euro	0,00
Europa dell'Est	1,22
Africa	3,09
Medio Oriente	2,19
Asia	65,05
Giappone	0,00
Australasia	0,00
Asia - Paesi Sviluppati	33,26
Asia - Emergente	31,79

Anagrafica

Società di Gestione	Fineco Asset Management	Patrimonio Classe (Mln)	38,86 EUR	Investimento Min. Ingresso	1.000 EUR
	DAC	(01/04/2026)		Investimento Min. Successivo	100 EUR
Telefono	-	Domicilio	IRLANDA	T.E.R.	-
Web	-	Valuta del Fondo	EUR	Spese correnti	2,63%
Data di Partenza	30/01/2019	UCITS	Si	Commissione di incentivo	-
Nome del Gestore	-	Inc/Acc	Acc		

Fineco AM Emerging Markets Growth Fund Class L EUR Accumulation

Data Inizio Gestione	30/01/2019	ISIN	IE00BFM13849
NAV (01/04/2026)	EUR 126,40		
Patrimonio Netto (Mln)	63,77 USD		

(28/02/2026)