

# Fineco AM Emerging Markets Growth Fund Class L EUR Distribution

**Categoria Morningstar™**

Azionari Paesi Emergenti

**Benchmark Morningstar**

Morningstar Emerging Markets Target

Market Exposure NR USD

Usato nel Report

**Benchmark Dichiarato**

No benchmark

**Morningstar Rating™**

★★★

## Obiettivo d'Investimento Dichiarato

The investment objective of the Fund is to achieve long-term capital appreciation. The Fund seeks to achieve its investment objective by primarily investing its Net Asset Value in units of Underlying Funds that provide exposure to equities and equity-linked instruments (i.e. American depositary receipts and global depositary receipts) issued by issuers in emerging markets.

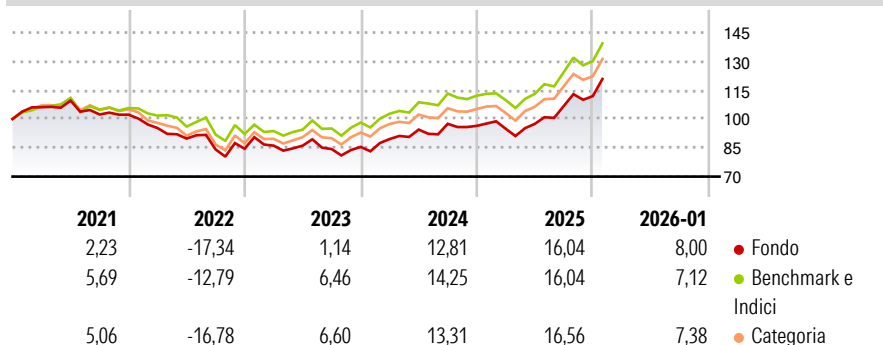
Emerging markets refer to countries that are considered by the Manager to be countries that are characterised as emerging by the World Bank, the United Nations, the International Finance Corporation, the European Bank for Reconstruction and Development, or are included in an emerging markets index by a recognised index provider. Whilst the Fund may invest in Underlying...

## Misure di Rischio

3Y Alpha	-2,39	3Y Sharpe Ratio	0,63
3Y Beta	1,00	3Y Std Dev	11,71
3Y R-Squared	96,99	3Y Risk	Med
3Y Info Ratio	-1,19	5Y Risk	-Med
3Y Tracking Error	2,35	10Y Risk	-

Basati su Morningstar Emerging Markets Target Market Exposure NR USD (dove applicabile)

## Rendimenti

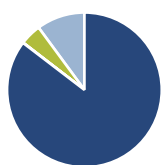


Rend. Cumulati %	Fondo	Bmk	Cat
3-Mesi	9,15	8,09	8,69
6-Mesi	22,42	20,16	20,46
1-Anno	23,88	24,31	24,06
3-Anni Ann.ti	10,76	13,77	12,86
5-Anni Ann.ti	2,00	5,03	3,94
10-Anni Ann.ti	-	-	-

Rendimenti aggiornati al 12/02/2026

Rendimenti	Q1	Q2	Q3	Q4
Trimestrali %				
2026	-	-	-	-
2025	-1,58	2,68	9,56	4,81
2024	4,78	5,49	3,19	-1,11
2023	1,91	0,01	-2,08	1,35
2022	-6,82	-5,73	-6,33	0,45

## Portafoglio 31/01/2026

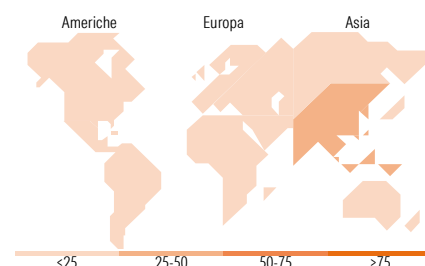


Asset Allocation %	Netta
● Azioni	85,51
● Obbligazioni	-0,07
● Liquidità	4,45
● Altro	10,11



Mkt Cap %	Fondo
Giant	60,71
Large	29,47
Medium	9,14
Small	0,59
Micro	0,08

Capitalizzazione media di mercato	Fondo
Ave Mkt Cap USD	107.345,87



## Titoli principali

Nome	Settore	%
Templeton Emerging Markets...	—	18,73
Emerging Markets Equity FAM...	—	16,17
MSCI Emerging Markets Index...	—	13,86
Ninety One GSF Emerging Mkts...	—	11,34
RBC Funds (Lux) - EM Eq O...	—	10,35
Polar Cap Fds	—	10,13
Amundi IS MSCI Emerg Mkts...	—	6,20
FTGF ClearBridge Emg Mkts PR...	—	6,11
iShares MSCI EM ETF USD Dist	—	6,09
% Primi 10 Titoli sul Patrimonio		98,98
Numero Complessivo di Titoli Azionari		0
Numero Complessivo di Titoli Obbligazionari		0

## Distribuzione Settoriale %

	Fondo
<b>Ciclico</b>	<b>40,65</b>
Materie Prime	4,62
Beni di Consumo Ciclici	14,10
Finanza	20,94
Immobiliare	0,98
<b>Sensibile</b>	<b>49,41</b>
Telecomunicazioni	8,65
Energia	3,28
Beni Industriali	5,12
Tecnologia	32,36
<b>Difensivo</b>	<b>9,94</b>
Beni Difensivi	4,95
Salute	3,56
Servizi di Pubblica Utilità	1,43

## Ripartizione Geografica %

	Fondo
<b>America</b>	<b>25,86</b>
Stati Uniti	16,30
Canada	0,00
America Latina e Centrale	9,56
<b>Europa</b>	<b>9,25</b>
Regno Unito	1,34
Europa Occidentale - Euro	1,64
Europa Occidentale - Non Euro	0,00
Europa dell'Est	1,18
Africa	3,05
Medio Oriente	2,04
<b>Asia</b>	<b>64,89</b>
Giappone	0,00
Australasia	0,00
Asia - Paesi Sviluppati	31,46
Asia - Emergente	33,44

## Anagrafica

Società di Gestione	Fineco Asset Management	Patrimonio Classe (Mln)	6,15 EUR	Investimento Min. Ingresso	1.000 EUR
	DAC	(12/02/2026)		Investimento Min. Successivo	100 EUR
Telefono	-	Domicilio	IRLANDA	T.E.R.	-
Web	-	Valuta del Fondo	EUR	Spese correnti	2,64%
Data di Partenza	31/01/2019	UCITS	Si	Commissione di incentivo	-
Nome del Gestore	-	Inc/Acc	Inc		

# Fineco AM Emerging Markets Growth Fund Class L EUR Distribution

Data Inizio Gestione	30/01/2019	ISIN	IE00BFM13955
NAV <sup>(12/02/2026)</sup>	EUR 123,37		
Patrimonio Netto (Mln)	60,69 USD		
<sup>(31/01/2026)</sup>			