

DB Global Equity LC

Categoria Morningstar™

Azionari Internazionali Large Cap Blend

Benchmark Morningstar

Morningstar Global Target Market

Exposure NR USD

Usato nel Report

Benchmark Dichiarato

Not Benchmarked

Morningstar Rating™

★★★

Obiettivo d'Investimento Dichiarato

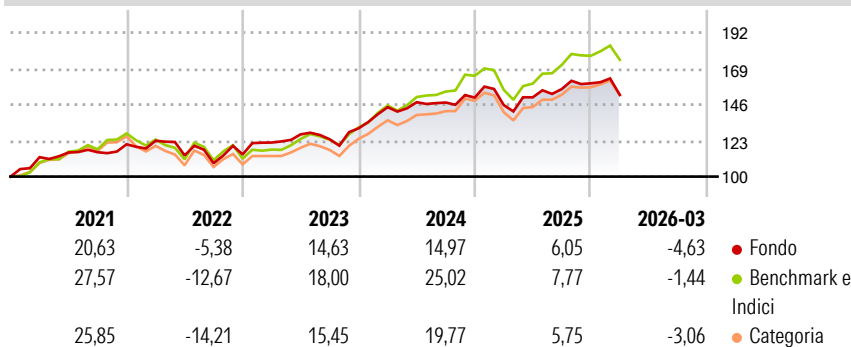
This sub-fund is a financial product that highlights environmental and social features according to article 8 (1) of Regulation (EU) 2019/2088 on sustainability-related disclosure obligations in the financial services sector. The objective of the investment policy of the sub-fund is to generate the highest possible return in Euro. The sub-fund is actively managed and is not managed with reference to a benchmark. The sub-fund invests worldwide in the entire spectrum of permissible investments, such as equities and interest-bearing securities (which may also include high-yield interest-bearing securities), investment funds, deposits with credit institutions and money market instruments and other asset classes (e.g., commodities-based and...

Misure di Rischio

3Y Alpha	-5,98	3Y Sharpe Ratio	0,48
3Y Beta	1,01	3Y Std Dev	10,50
3Y R-Squared	92,02	3Y Risk	Med
3Y Info Ratio	-1,91	5Y Risk	-Med
3Y Tracking Error	3,46	10Y Risk	-

Basati su Morningstar Global Target Market Exposure NR USD (dove applicabile)

Rendimenti



Rend. Cumulati %

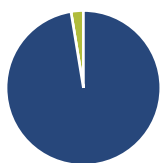
	Fondo	Bmk	Cat
3-Mesi	1,69	4,02	2,24
6-Mesi	0,64	5,56	3,29
1-Anno	14,55	26,48	20,16
3-Anni Ann.ti	10,02	17,05	12,97
5-Anni Ann.ti	7,95	11,01	8,16
10-Anni Ann.ti	-	-	-

Rendimenti aggiornati al 29/04/2026

Rendimenti

	Q1	Q2	Q3	Q4
2026	-4,63	-	-	-
2025	-3,16	3,38	3,51	2,34
2024	10,31	2,20	-0,16	2,14
2023	6,66	4,30	-2,48	5,66
2022	1,89	-7,66	-4,38	5,18

Portafoglio 28/02/2026



Asset Allocation %

● Azioni	102,70
● Obbligazioni	0,00
● Liquidità	-2,72
● Altro	0,01

Style Box Azionaria

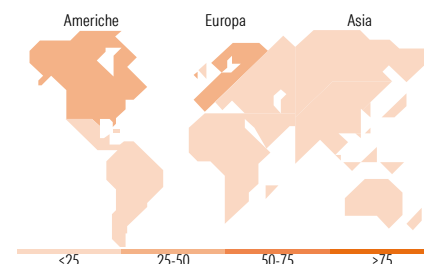


Mkt Cap %

Fondo	57,59
Giant	35,00
Large	6,22
Medium	0,91
Small	0,28

Capitalizzazione media di mercato

Fondo	156.199,64
Ave Mkt Cap EUR	64



Titoli principali

Nome	Settore	%
Amundi MSCI Emerging...	—	5,58
NVIDIA Corp	📄	3,85
Xtrackers MSCI EM ESG ETF 1C	—	3,27
Broadcom Inc	📄	3,17
Microsoft Corp	📄	2,90
ASML Holding NV	📄	2,60
Banco Santander SA	🏦	2,52
Visa Inc Class A	🏦	2,28
Xtrackers MSCI Japan ESG ETF...	—	2,22
Caterpillar Inc	🏭	2,20
% Primi 10 Titoli sul Patrimonio		30,60
Numero Complessivo di Titoli Azionari		76
Numero Complessivo di Titoli Obbligazionari		0

Distribuzione Settoriale %

	Fondo
Ciclico	40,88
🏭 Materie Prime	7,35
🛒 Beni di Consumo Ciclici	9,01
🏦 Finanza	23,23
🏠 Immobiliare	1,29
Sensibile	42,92
📡 Telecomunicazioni	2,56
⚡ Energia	2,28
🏭 Beni Industriali	13,21
📄 Tecnologia	24,87
Difensivo	16,21
🏠 Beni Difensivi	3,39
🏥 Salute	9,01
🏠 Servizi di Pubblica Utilità	3,81

Ripartizione Geografica %

	Fondo
America	46,70
Stati Uniti	42,93
Canada	3,12
America Latina e Centrale	0,66
Europa	35,90
Regno Unito	4,02
Europa Occidentale - Euro	29,30
Europa Occidentale - Non Euro	1,52
Europa dell'Est	0,16
Africa	0,52
Medio Oriente	0,38
Asia	17,40
Giappone	7,21
Australasia	0,00
Asia - Paesi Sviluppati	4,28
Asia - Emergente	5,91

Anagrafica

Società di Gestione	DWS Investment S.A.	Patrimonio Classe (Mln)	132,37 EUR	Investimento Min. Ingresso	-
Telefono	+352 42101-1	(29/04/2026)		Investimento Min. Successivo	-
Web	www.dws.lu	Domicilio	LUSSEMBURGO	T.E.R.	-
Data di Partenza	14/02/2019	Valuta del Fondo	EUR	Spese correnti	1,26%
Nome del Gestore	-	UCITS	Si	Commissione di incentivo	-
Data Inizio Gestione	14/02/2019	Inc/Acc	Acc		

DB Global Equity LC

NAV ^(29/04/2026)	EUR 363,17	ISIN	LU1868855625
Patrimonio Netto (Mln) ^(28/02/2026)	198,46 EUR		