

Comgest Growth China GBP U Acc

Categoria Morningstar™

Azionari Cina

Benchmark Morningstar

Morningstar China Target Market Exposure

NR USD

Usato nel Report

Benchmark Dichiarato

MSCI China NR EUR

Morningstar Rating™

★★

Obiettivo d'Investimento Dichiarato

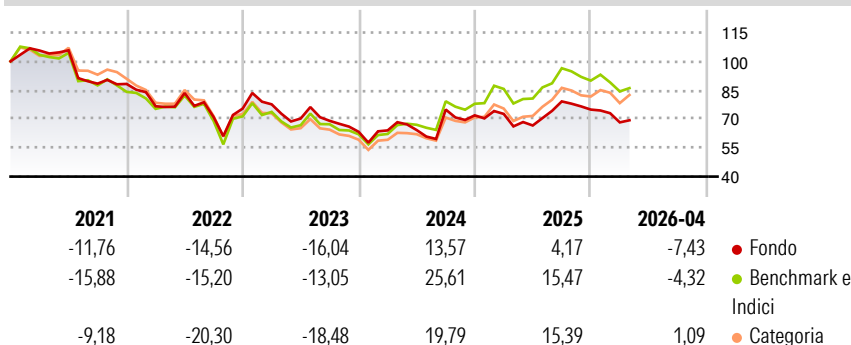
L'obiettivo del Fondo è aumentare il proprio valore (crescita del capitale) nel lungo periodo. Il Fondo mira a conseguire tale obiettivo investendo in un portafoglio di società a elevata qualità e crescita a lungo termine. Il Fondo investirà almeno il 51% del proprio patrimonio in azioni e azioni privilegiate e almeno due terzi del proprio patrimonio in titoli emessi da società quotate o negoziate su mercati regolamentati asiatici o mondiali, aventi sede legale od operanti prevalentemente nella regione della Grande Cina. La regione della Grande Cina comprende Cina, Hong Kong e Taiwan. Sebbene il Fondo investa principalmente in azioni e altri titoli correlati ad azioni, può investire anche in titoli obbligazionari emessi o garantiti dal...

Misure di Rischio

3Y Alpha	-8,94	3Y Sharpe Ratio	-0,10
3Y Beta	0,99	3Y Std Dev	22,52
3Y R-Squared	91,95	3Y Risk	-Med
3Y Info Ratio	-1,40	5Y Risk	-Med
3Y Tracking Error	6,82	10Y Risk	-

Basati su Morningstar China Target Market Exposure NR USD (dove applicabile)

Rendimenti

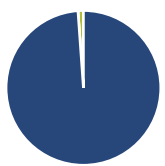


Rend. Cumulati %	Fondo	Bmk	Cat
3-Mesi	-7,11	-4,72	-0,81
6-Mesi	-12,01	-7,06	1,20
1-Anno	-2,37	3,62	13,45
3-Anni Ann.ti	-2,12	7,13	6,38
5-Anni Ann.ti	-7,42	-2,49	-4,13
10-Anni Ann.ti	-	-	-

Rendimenti aggiornati al 15/05/2026

Rendimenti	Q1	Q2	Q3	Q4
2026	-8,89	-	-	-
2025	1,03	-8,29	18,81	-5,37
2024	1,17	0,27	16,65	-4,03
2023	2,95	-9,54	-1,69	-8,30
2022	-13,15	8,94	-14,97	6,19

Portafoglio 30/04/2026



Asset Allocation %

Azioni	98,87
Obbligazioni	0,00
Liquidità	1,13
Altro	0,00

Style Box Azionaria

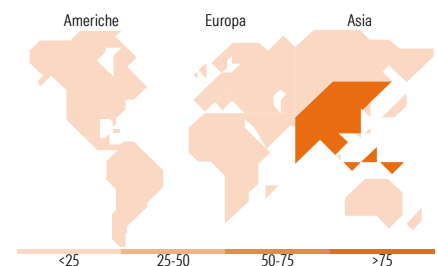


Mkt Cap %

Giant	51,76
Large	44,54
Medium	3,70
Small	0,00
Micro	0,00

Capitalizzazione media di mercato

Ave Mkt Cap EUR	43.063,29
-----------------	-----------



Titoli principali

Nome	Settore	%
Tencent Holdings Ltd	Internet	8,75
ANTA Sports Products Ltd	Abbigliamento	7,69
H World Group Ltd Ordinary...	Alimentari	7,50
Trip.com Group Ltd	Viaggi	6,15
NetEase Inc Ordinary Shares	Software	5,78
Midea Group Co Ltd Class A	Macchine	4,73
Contemporary Amperex...	Batterie	4,67
Shenzhen Inovance Technology...	Macchine	4,61
Kweichow Moutai Co Ltd Class A	Alcolici	4,48
PDD Holdings Inc ADR	Retail	4,30
% Primi 10 Titoli sul Patrimonio		58,67
Numero Complessivo di Titoli Azionari		29
Numero Complessivo di Titoli Obbligazionari		0

Distribuzione Settoriale %

	Fondo
Ciclico	48,47
Materie Prime	-
Beni di Consumo Ciclici	46,39
Finanza	2,08
Immobiliare	-
Sensibile	43,29
Telecomunicazioni	21,81
Energia	-
Beni Industriali	19,84
Tecnologia	1,63
Difensivo	8,24
Beni Difensivi	5,51
Salute	2,73
Servizi di Pubblica Utilità	-

Ripartizione Geografica %

	Fondo
America	0,00
Stati Uniti	0,00
Canada	0,00
America Latina e Centrale	0,00
Europa	0,00
Regno Unito	0,00
Europa Occidentale - Euro	0,00
Europa Occidentale - Non Euro	0,00
Europa dell'Est	0,00
Africa	0,00
Medio Oriente	0,00
Asia	100,00
Giappone	0,00
Australasia	0,00
Asia - Paesi Sviluppati	2,17
Asia - Emergente	97,83

Anagrafica

Società di Gestione	Comgest Asset Management Intl Ltd	Patrimonio Classe (Mln)	0,00 GBP	Investimento Min. Ingresso	-
Telefono	-	(15/05/2026)	-	Investimento Min. Successivo	-
Web	-	Domicilio	IRLANDA	T.E.R.	-
Data di Partenza	16/01/2019	Valuta del Fondo	GBP	Spese correnti	1,39%
Nome del Gestore	Baijing Yu	UCITS	Si	Commissione di incentivo	-
		Inc/Acc	Acc		

Comgest Growth China GBP U Acc

	Jasmine Kang	ISIN	IE00BFM4NV61
	Jimmy Chen		
	Jimmy Yang		
	Abla Bellakhdar		
Data Inizio Gestione	01/11/2014		
NAV ^(15/05/2026)	GBP 54,20		
Patrimonio Netto (Mln)	110,54 EUR		
^(30/04/2026)			