

M&G (Lux) Emerging Markets Hard Currency Bond Fund EUR CI-H Acc

Categoria Morningstar™

Obbligazionari Paesi Emergenti EUR

Benchmark Morningstar

Morningstar Emerging Markets Sovereign

Bond GR Hedged EUR

Usato nel Report

Benchmark Dichiarato

JPM EMBI Global Diversified TR USD

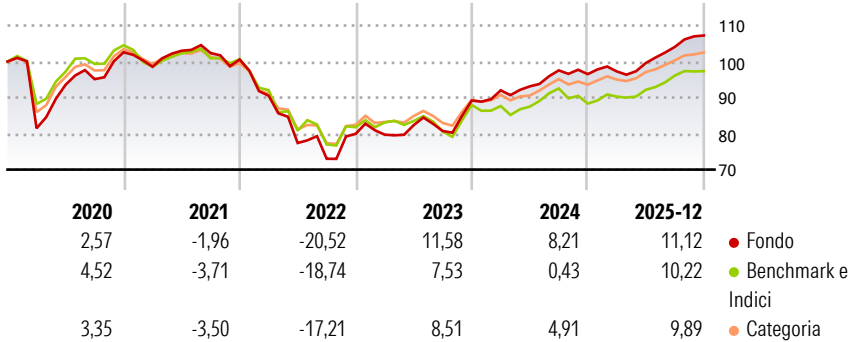
Morningstar Rating™

★★★★

Obiettivo d'Investimento Dichiarato

The Fund aims to provide a higher total return (capital growth plus income) than that of the hard currency emerging market bond market over any three-year period while applying ESG Criteria.

Rendimenti



Misure di Rischio


3Y Alpha	4,55	3Y Sharpe Ratio	1,06
3Y Beta	0,82	3Y Std Dev	6,72
3Y R-Squared	77,02	3Y Risk	+Med
3Y Info Ratio	1,24	5Y Risk	+Med
3Y Tracking Error	3,47	10Y Risk	-

Basati su Morningstar Emerging Markets Sovereign Bond GR Hedged EUR (dove applicabile)

Rend. Cumulati %	Fondo	Bmk	Cat	Rendimenti Trimestrali %	Q1	Q2	Q3	Q4
3-Mesi	1,63	-0,39	2,10	2026	-	-	-	-
6-Mesi	7,44	5,05	6,54	2025	0,79	2,40	4,49	3,05
1-Anno	10,81	9,28	10,31	2024	3,17	1,19	4,78	-1,08
3-Anni Ann.ti	8,97	4,91	7,03	2023	-0,27	3,31	-1,96	10,46
5-Anni Ann.ti	1,14	-1,18	0,54	2022	-9,99	-14,50	-5,65	9,47
10-Anni Ann.ti	-	-	-					

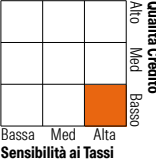
Rendimenti aggiornati al 27/01/2026

Portafoglio 31/12/2025



Fixed Income Style

Box™



Fixed Income Sector Weightings %

	Fondo
Governativo	75,40
Societario	21,84
Cartolarizzazioni	0,00
Enti Locali	0,00
Liquidità ed equivalenti	2,64
Derivati	0,13

Coupon Range %

	Fondo
0 coupon	1,17
Da 0 a 4 cedole	23,58
Da 4 a 6 cedole	33,66
Da 6 a 8 cedole	25,60
Da 8 a 10 cedole	13,88
Da 10 a 12 cedole	0,20
Oltre 12 cedole	1,89

Credit Quality %	Fond	Credit Quality %	Fond
AAA	0,00	BBB	27,68
AA	4,71	BB	35,85
A	4,63	B	12,63
		Below B	12,16
		Not Rated	2,33

Titoli principali

Nome	Settore	%
South Africa (Republic of)...	—	2,38
JSC National Company...	—	2,29
Dubai (Government Of) 3.9%	—	2,28
Egypt (Arab Republic of)...	—	2,28
Romania (Republic Of) 2.875%	—	2,23
Dominican Republic 4.875%	—	2,11
PT Pertamina (Persero) 4.15%	—	1,84
Ecuador (Republic Of) 5%	—	1,74
Argentina (Republic Of) 3.625%	—	1,69
Turkey (Republic of) 5.75%	—	1,64
% Primi 10 Titoli sul Patrimonio		20,49
Numero Complessivo di Titoli Azionari		1
Numero Complessivo di Titoli Obbligazionari		167

Anagrafica

Società di Gestione	M&G Luxembourg S.A.	Patrimonio Classe (Mln)	2,88 EUR	Investimento Min. Ingresso	-
Telefono	-	(27/01/2026)	-	Investimento Min. Successivo	-
Web	www.mandg.com	Domicilio	LUSSEMBURGO	T.E.R.	-
Data di Partenza	22/02/2019	Valuta del Fondo	EUR	Spese correnti	0,78%
Nome del Gestore	-	UCITS	Si	Commissione di incentivo	-
Data Inizio Gestione	01/09/2025	Inc/Acc	Acc		
NAV (27/01/2026)	EUR 11,65	ISIN	LU1941717578		
Patrimonio Netto (Mln)	111,49 USD				

(31/12/2025)