

# Baillie Gifford Worldwide China A Shares Growth Fund Class B EUR Acc

## Categoria Morningstar™

China Equity - A Shares

## Benchmark Morningstar

MSCI China A Onshore NR CNY

Usato nel Report

## Benchmark Dichiarato

MSCI China A Onshore NR CNY

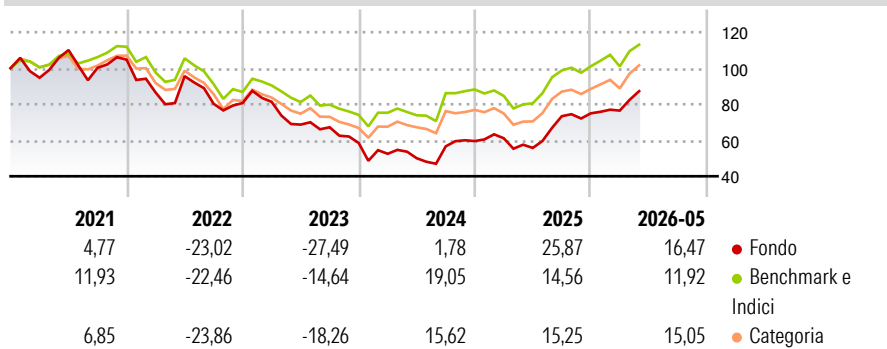
## Morningstar Rating™

★★

### Obiettivo d'Investimento Dichiarato

The investment objective of the Fund is to produce capital growth over the long term by investing primarily in China "A" shares. The Fund may also invest in other transferable securities, money market instruments, cash and cash equivalents.

### Rendimenti



### Misure di Rischio

3Y Alpha	-2,02	3Y Sharpe Ratio	0,32
3Y Beta	1,04	3Y Std Dev	23,78
3Y R-Squared	79,74	3Y Risk	+Med
3Y Info Ratio	-0,24	5Y Risk	+Med
3Y Tracking Error	10,41	10Y Risk	-

Basati su MSCI China A Onshore NR CNY (dove applicabile)

### Rend. Cumulati %

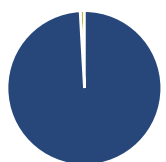
	Fondo	Bmk	Cat
3-Mesi	8,96	9,45	12,71
6-Mesi	20,23	18,26	20,93
1-Anno	57,82	45,33	51,11
3-Anni Ann.ti	6,62	11,01	10,49
5-Anni Ann.ti	-3,45	2,14	0,21
10-Anni Ann.ti	-	-	-

Rendimenti aggiornati al 17/06/2026

### Rendimenti

	Q1	Q2	Q3	Q4
2026	2,05	-	-	-
2025	2,66	-8,82	31,61	2,17
2024	-10,29	-4,69	13,18	5,17
2023	0,82	-15,54	-2,17	-12,96
2022	-17,44	10,51	-16,05	0,52

### Portafoglio 30/04/2026



#### Asset Allocation %

- Azioni
- Obbligazioni
- Liquidità
- Altro

#### Netta

99,10  
0,00  
0,90  
0,00

#### Style Box Azionaria

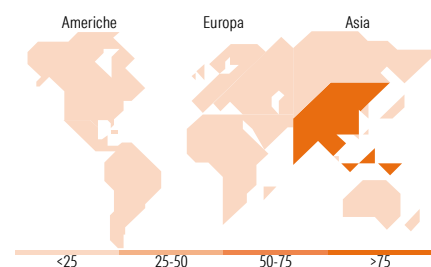


#### Mkt Cap %

Giant	61,39
Large	26,36
Medium	12,25
Small	0,00
Micro	0,00

#### Capitalizzazione media di mercato

Ave Mkt Cap CNH	333.372,55
-----------------	------------



### Titoli principali

Nome	Settore	%
Contemporary Amperex...	🔧	9,38
Midea Group Co Ltd Class A	🏠	7,43
Kweichow Moutai Co Ltd Class A	🍷	6,06
Shenzhen Inovance Technology...	🔧	5,19
Sungrow Power Supply Co Ltd...	🔧	4,41
CNOOC Ltd Class A	🔧	4,20
Jiangsu Azure Corp Class A	🔧	3,91
Anker Innovations Technology...	📄	3,69
Centre Testing International...	🔧	3,54
Zijin Mining Group Co Ltd...	🏠	3,49
% Primi 10 Titoli sul Patrimonio		51,30
Numero Complessivo di Titoli Azionari		32
Numero Complessivo di Titoli Obbligazionari		0

### Distribuzione Settoriale %

	Fondo
<b>Ciclico</b>	<b>30,00</b>
Materie Prime	14,73
Beni di Consumo Ciclici	9,70
Finanza	5,57
Immobiliare	-
<b>Sensibile</b>	<b>58,56</b>
Telecomunicazioni	1,78
Energia	4,24
Beni Industriali	32,12
Tecnologia	20,42
<b>Difensivo</b>	<b>11,43</b>
Beni Difensivi	6,11
Salute	3,85
Servizi di Pubblica Utilità	1,47

### Ripartizione Geografica %

	Fondo
<b>America</b>	<b>0,00</b>
Stati Uniti	0,00
Canada	0,00
America Latina e Centrale	0,00
<b>Europa</b>	<b>0,00</b>
Regno Unito	0,00
Europa Occidentale - Euro	0,00
Europa Occidentale - Non Euro	0,00
Europa dell'Est	0,00
Africa	0,00
Medio Oriente	0,00
<b>Asia</b>	<b>100,00</b>
Giappone	0,00
Australasia	0,00
Asia - Paesi Sviluppati	2,21
Asia - Emergente	97,79

### Anagrafica

Società di Gestione	Baillie Gifford Investment Management (Europe) Limited	Patrimonio Classe (Mln)	0,42 EUR	Investimento Min. Ingresso	1.000.000 EUR
Telefono	-	Domicilio	IRLANDA	Investimento Min. Successivo	-
Web	-	Valuta del Fondo	EUR	T.E.R.	0,30%
Data di Partenza	25/02/2019	UCITS	Si	Spese correnti	0,30%
Nome del Gestore	-	Inc/Acc	Acc	Commissione di incentivo	-
Data Inizio Gestione	25/02/2019	ISIN	IE00BJCZ3N92		
NAV (17/06/2026)	EUR 18,85				

See disclosures for more details

© 2026 Morningstar Italia. Tutti i diritti sono riservati. Le informazioni qui contenute: (1) sono proprietà di Morningstar, (2) non possono essere copiate, (3) non costituiscono consiglio di investimento; (4) sono fornite con scopi informativi; (5) sono ritenute attendibili da Morningstar che, pertanto, ne garantisce il maggior grado di accuratezza e completezza possibile, fatto salvo il caso in cui queste Le siano state fornite in modo errato e/o non completo dalle relative società produttrici; (6) sono estratte dai dati del fondo disponibili e riferiti a date temporali diverse. Morningstar non è responsabile per qualunque danno o perdita derivante da qualunque uso delle informazioni e chi visiona tali informazioni sarà responsabile dell'uso che andrà a farne. Non vi è naturalmente garanzia alcuna che i risultati del passato trovino un riscontro nel futuro.

# Baillie Gifford Worldwide China A Shares Growth Fund Class B EUR Acc

Patrimonio Netto (Mln)

77,16 CNH

(30/04/2026)