

# Baillie Gifford Worldwide China A Shares Growth Fund Class B USD Acc

**Categoria Morningstar™**

China Equity - A Shares

**Benchmark Morningstar**

MSCI China A Onshore NR CNY

Usato nel Report

**Benchmark Dichiarato**

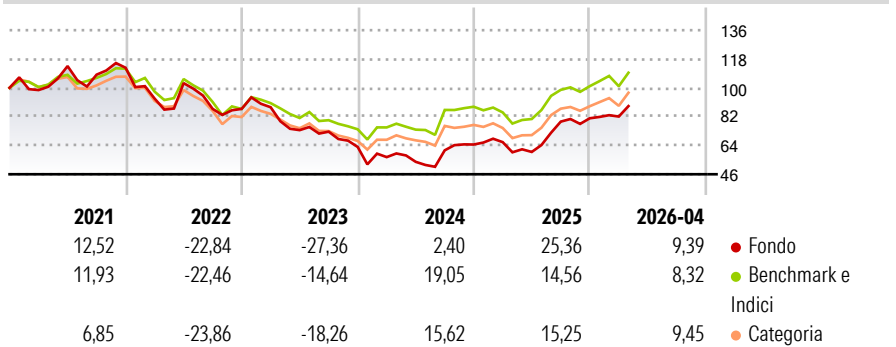
MSCI China A Onshore NR CNY

**Morningstar Rating™**

★★

**Obiettivo d'Investimento Dichiarato**

The investment objective of the Fund is to produce capital growth over the long term by investing primarily in China "A" shares. The Fund may also invest in other transferable securities, money market instruments, cash and cash equivalents.

**Rendimenti**

**Misure di Rischio**

3Y Alpha	-3,62	3Y Sharpe Ratio	0,15
3Y Beta	1,05	3Y Std Dev	23,97
3Y R-Squared	81,53	3Y Risk	+Med
3Y Info Ratio	-0,41	5Y Risk	+Med
3Y Tracking Error	10,12	10Y Risk	-

Basati su MSCI China A Onshore NR CNY (dove applicabile)

Rend. Cumulati %	Fondo	Bmk	Cat	Rendimenti Trimestrali %	Q1	Q2	Q3	Q4
3-Mesi	7,72	4,60	8,42	2026	1,35	-	-	-
6-Mesi	12,99	9,85	11,12	2025	2,25	-9,25	31,64	2,62
1-Anno	48,92	41,18	54,49	2024	-10,08	-5,19	13,33	5,98
3-Anni Ann.ti	3,92	7,79	7,40	2023	1,21	-16,28	-1,33	-13,12
5-Anni Ann.ti	-2,42	1,44	-	2022	-17,11	10,34	-15,62	-0,03
10-Anni Ann.ti	-	-	-					

Rendimenti aggiornati al 29/04/2026

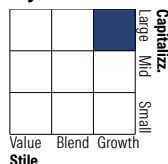
**Portafoglio 31/03/2026**

**Asset Allocation %**

- Azioni
- Obbligazioni
- Liquidità
- Altro

**Netta**

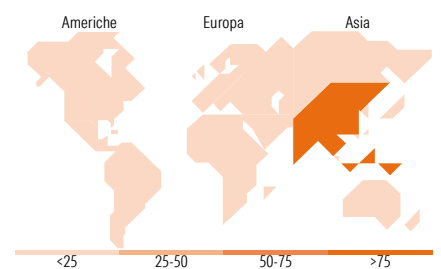
99,25  
0,00  
0,75  
0,00

**Style Box Azionaria**

**Mkt Cap %**

Giant	71,03
Large	17,42
Medium	11,55
Small	0,00
Micro	0,00

**Capitalizzazione media di mercato**

Fondo  
Ave Mkt Cap CNH 325.207,77


**Titoli principali**

Nome	Settore	%
Contemporary Amperex...	🔧	9,61
Midea Group Co Ltd Class A	🏠	7,62
Kweichow Moutai Co Ltd Class A	🍷	6,93
Shenzhen Inovance Technology...	🔧	5,48
Sungrow Power Supply Co Ltd...	🔧	5,24
CNOOC Ltd Class A	🔧	4,57
Zijin Mining Group Co Ltd...	🏠	3,71
Anker Innovations Technology...	📄	3,43
Jiangsu Azure Corp Class A	🔧	3,41
Ping An Insurance (Group)...	🏠	3,39
% Primi 10 Titoli sul Patrimonio		53,38
Numero Complessivo di Titoli Azionari		32
Numero Complessivo di Titoli Obbligazionari		0

**Distribuzione Settoriale %**

	Fondo
<b>Ciclico</b>	<b>30,22</b>
Materie Prime	14,28
Beni di Consumo Ciclici	10,15
Finanza	5,79
Immobiliare	-
<b>Sensibile</b>	<b>56,89</b>
Telecomunicazioni	1,87
Energia	4,60
Beni Industriali	32,94
Tecnologia	17,47
<b>Difensivo</b>	<b>12,89</b>
Beni Difensivi	6,98
Salute	4,36
Servizi di Pubblica Utilità	1,55

**Ripartizione Geografica %**

	Fondo
<b>America</b>	<b>0,00</b>
Stati Uniti	0,00
Canada	0,00
America Latina e Centrale	0,00
<b>Europa</b>	<b>0,00</b>
Regno Unito	0,00
Europa Occidentale - Euro	0,00
Europa Occidentale - Non Euro	0,00
Europa dell'Est	0,00
Africa	0,00
Medio Oriente	0,00
<b>Asia</b>	<b>100,00</b>
Giappone	0,00
Australasia	0,00
Asia - Paesi Sviluppati	4,85
Asia - Emergente	95,15

**Anagrafica**

Società di Gestione	Baillie Gifford Investment Management (Europe) Limited	Patrimonio Classe (Mln)	8,65 USD	Investimento Min. Ingresso	1.000.000 USD
Telefono	-	Domicilio	IRLANDA	Investimento Min. Successivo	-
Web	-	Valuta del Fondo	USD	T.E.R.	0,30%
Data di Partenza	25/02/2019	UCITS	Si	Spese correnti	0,30%
Nome del Gestore	-	Inc/Acc	Acc	Commissione di incentivo	-
Data Inizio Gestione	25/02/2019	ISIN	IE00BJCZ3P17		
NAV (29/04/2026)	USD 18,37				

# Baillie Gifford Worldwide China A Shares Growth Fund Class B USD Acc

Patrimonio Netto (Mln)

72,90 CNH

(31/03/2026)