

Baillie Gifford Worldwide Long Term Global Growth Fund Class A SGD Acc

Categoria Morningstar™

Azionari Internazionali Large Cap Growth

Benchmark Morningstar

Morningstar Global Growth Target Market

Exposure NR USD

Usato nel Report

Benchmark Dichiarato

MSCI ACWI NR USD

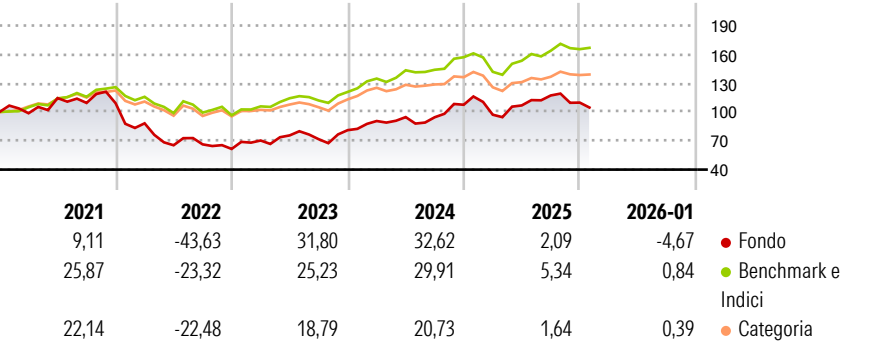
Morningstar Rating™

★★

Obiettivo d'Investimento Dichiarato

The investment objective of the Fund is to provide strong returns over the long term by investing primarily in a concentrated, unconstrained global equity portfolio. The Fund may also invest in other transferable securities, money market instruments, cash and cash equivalents.

Rendimenti



Misure di Rischio

3Y Alpha	-7,49	3Y Sharpe Ratio	0,64
3Y Beta	1,42	3Y Std Dev	20,60
3Y R-Squared	77,70	3Y Risk	Alto
3Y Info Ratio	-0,24	5Y Risk	Alto
3Y Tracking Error	11,15	10Y Risk	-

Basati su Morningstar Global Growth Target Market Exposure NR USD (dove applicabile)

Rend. Cumulati %


	Fondo	Bmk	Cat
3-Mesi	-17,90	-0,10	-1,20
6-Mesi	-13,18	3,29	1,36
1-Anno	-19,57	0,92	-4,65
3-Anni Ann.ti	10,67	16,24	8,87
5-Anni Ann.ti	-4,18	8,78	4,42
10-Anni Ann.ti	-	-	-

Rendimenti aggiornati al 13/02/2026

Rendimenti Trimestrali %

	Q1	Q2	Q3	Q4
2026	-	-	-	-
2025	-9,63	9,95	9,72	-6,35
2024	11,74	4,51	-0,18	13,77
2023	14,28	7,59	-5,26	13,14
2022	-19,20	-25,89	1,42	-7,17

Portafoglio 31/12/2025



Style Box Azionaria

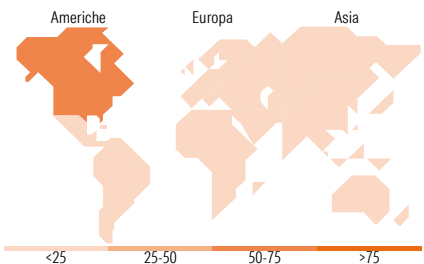


Mkt Cap %

	Fondo
Giant	46,10
Large	20,33
Medium	28,99
Small	4,59
Micro	0,00

Capitalizzazione media di mercato

	Fondo
Ave Mkt Cap USD	156.263,20



Titoli principali

Nome	Settore	%
Amazon.com Inc	🛒	6,25
NVIDIA Corp	💻	6,02
AppLovin Corp Ordinary...	📱	5,28
ASML Holding NV	💻	4,13
Tencent Holdings Ltd	📱	3,81
Cloudflare Inc	💻	3,81
Netflix Inc	📺	3,63
Taiwan Semiconductor...	💻	3,40
Nu Holdings Ltd Ordinary...	📱	3,29
Spotify Technology SA	📱	3,18
% Primi 10 Titoli sul Patrimonio		42,81
Numero Complessivo di Titoli Azionari		38
Numero Complessivo di Titoli Obbligazionari		0

Distribuzione Settoriale %

	Fondo
Ciclico	30,92
Materie Prime	-
Beni di Consumo Ciclici	27,53
Finanza	3,39
Immobiliare	-
Sensibile	60,23
Telecomunicazioni	22,44
Energia	-
Beni Industriali	8,20
Tecnologia	29,59
Difensivo	8,86
Beni Difensivi	2,59
Salute	6,27
Servizi di Pubblica Utilità	-

Ripartizione Geografica %

	Fondo
America	66,97
Stati Uniti	57,82
Canada	2,79
America Latina e Centrale	6,36
Europa	11,15
Regno Unito	0,00
Europa Occidentale - Euro	11,15
Europa Occidentale - Non Euro	0,00
Europa dell'Est	0,00
Africa	0,00
Medio Oriente	0,00
Asia	21,89
Giappone	0,00
Australasia	0,00
Asia - Paesi Sviluppati	6,57
Asia - Emergente	15,32

Anagrafica

Società di Gestione	Baillie Gifford Investment Management (Europe) Limited	Patrimonio Classe (Mln)	43,61 SGD	Investimento Min. Ingresso	1.000 SGD
		(13/02/2026)		Investimento Min. Successivo	-
		Domicilio	IRLANDA	T.E.R.	1,56%
Telefono	-	Valuta del Fondo	SGD	Spese correnti	1,55%
Web	-	UCITS	Si	Commissione di incentivo	-
Data di Partenza	07/10/2020	Inc/Acc	Acc		
Nome del Gestore	-	ISIN	IE00BHNBF56		
Data Inizio Gestione	20/01/2022				
NAV (13/02/2026)	SGD 10,02				

Baillie Gifford Worldwide Long Term Global Growth Fund Class A SGD Acc

Patrimonio Netto (Mln)	5.132,80 USD
(31/12/2025)	