

Goldman Sachs Global Multi-Asset Balanced Portfolio Other Currency Acc EUR-

Categoria Morningstar™
Partially-H

Benchmark Morningstar

Morningstar Euro Moderate Global Target

Allocation NR EUR

Usato nel Report

Benchmark Dichiarato

50% Bloomberg Global Aggregate TR Hdg

USD, 50% MSCI World NR USD

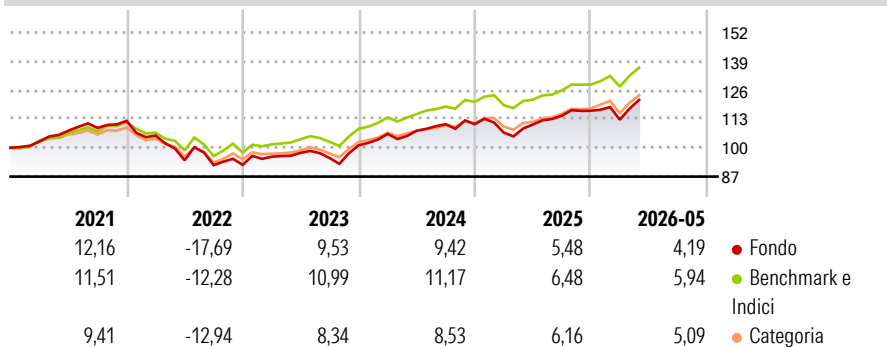
Morningstar Rating™

★★

Obiettivo d'Investimento Dichiarato

Il Comparto intende fornire un reddito e una crescita del capitale nel lungo termine. Il Comparto investirà prevalentemente in obbligazioni e azioni o strumenti analoghi.

Rendimenti



Misure di Rischio

3Y Alpha	-3,07	3Y Sharpe Ratio	0,65
3Y Beta	1,20	3Y Std Dev	8,00
3Y R-Squared	94,34	3Y Risk	+Med
3Y Info Ratio	-0,83	5Y Risk	+Med
3Y Tracking Error	2,31	10Y Risk	-

Basati su Morningstar Euro Moderate Global Target Allocation NR EUR (dove applicabile)

Rend. Cumulati %


	Fondo	Bnk	Cat
3-Mesi	4,78	4,96	3,62
6-Mesi	3,58	6,31	4,77
1-Anno	10,22	11,82	10,29
3-Anni Ann.ti	7,40	9,38	8,05
5-Anni Ann.ti	2,43	5,04	3,26
10-Anni Ann.ti	-	-	-

Rendimenti aggiornati al 12/06/2026

Rendimenti

	Q1	Q2	Q3	Q4
2026	-3,45	-	-	-
2025	-3,42	3,38	3,62	1,95
2024	5,08	1,36	2,70	0,03
2023	3,97	1,80	-2,39	6,01
2022	-5,91	-10,58	-2,34	0,19

Portafoglio 31/03/2026



Morningstar Style Box®

Stile Azionario

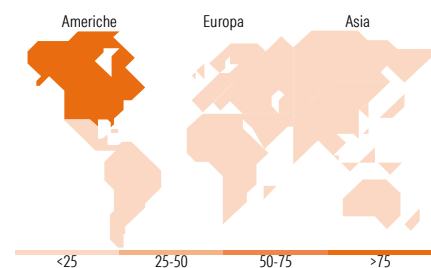


Reddito Fisso



Value Blend Growth
Stile

Bassa Med Alta
Sensibilità ai Tassi



Titoli principali

Nome	Settore	%
10 Year Treasury Note Future...	-	17,55
US Treasury Bond Future June...	-	11,07
GS Alternative Trend IO Inc...	-	5,99
GS USD Treasury Liq Res X Inc	-	5,46
Goldman Sachs Institutional...	-	3,44
Ultra US Treasury Bond...	-	3,18
E-mini S&P 500 Future June 26	-	2,39
Euro Schatz Future June 26	-	1,77
Euro Bund Future June 26	-	1,57
Ultra US Treasury Bond...	-	1,44
% Primi 10 Titoli sul Patrimonio		53,85
Numero Complessivo di Titoli Azionari		0
Numero Complessivo di Titoli Obbligazionari		510

Distribuzione Settoriale %

	Fondo
Ciclico	26,21
Sensibile	56,52
Difensivo	17,26

Fixed Income Sector Weightings %

	Fondo
Governativo	49,32
Societario	53,94
Cartolarizzazioni	17,47
Enti Locali	0,00
Liquidità ed equivalenti	10,77
Derivati	-31,50

Ripartizione Geografica %

	Fondo
America	99,45
Stati Uniti	99,45
Canada	0,00
America Latina e Centrale	0,00
Europa	0,44
Regno Unito	0,03
Europa Occidentale - Euro	0,13
Europa Occidentale - Non Euro	0,28
Europa dell'Est	0,00
Africa	0,00
Medio Oriente	0,00
Asia	0,11
Giappone	0,00
Australasia	0,00
Asia - Paesi Sviluppati	0,00
Asia - Emergente	0,11

Anagrafica

Società di Gestione	Goldman Sachs Asset Management B.V.	Patrimonio Classe (Mln)	3,80 EUR	Investimento Min. Ingresso	5.000 EUR
Telefono	+31-703781781	Domicilio	LUSSEMBURGO	Investimento Min. Successivo	-
Web	https://am.gs.com/	Valuta del Fondo	EUR	T.E.R.	1,58%
Data di Partenza	11/02/2019	UCITS	Si	Spese correnti	1,62%
Nome del Gestore	David Copsey	Inc/Acc	Acc	Commissione di incentivo	-
Data Inizio Gestione	30/06/2014	ISIN	LU1944404729		
NAV (12/06/2026)	EUR 138,45				
Patrimonio Netto (Mln)	248,90 USD				

(31/03/2026)

See disclosures for more details

© 2026 Morningstar Italia. Tutti i diritti sono riservati. Le informazioni qui contenute: (1) sono proprietà di Morningstar, (2) non possono essere copiate, (3) non costituiscono consiglio di investimento; (4) sono fornite con scopi informativi; (5) sono ritenute attendibili da Morningstar che, pertanto, ne garantisce il maggior grado di accuratezza e completezza possibile, fatto salvo il caso in cui queste Le siano state fornite in modo errato e/o non completo dalle relative società prodotte; (6) sono estratte dai dati del fondo disponibili e riferiti a date temporali diverse. Morningstar non è responsabile per qualunque danno o perdita derivante da qualunque uso delle informazioni e chi visiona tali informazioni sarà responsabile dell'uso che andrà a farne. Non vi è naturalmente garanzia alcuna che i risultati del passato trovino un riscontro nel futuro.

MORNINGSTAR