

# New Capital Global Balanced Fund Class GBP Accumulation

## Categoria Morningstar™

Bilanciati Moderati GBP

## Benchmark Morningstar

Morningstar UK Moderate Target

Allocation NR GBP

Usato nel Report

## Benchmark Dichiarato

35% ICE BofA 1-10Y Sterling Corp TR GBP,  
50% MSCI ACWI NR GBP, 5% ICE BofA  
SONIA 1-M Constant Mat TR GBP, 8% HFRX  
Macro/CTA hg TR GBP, 2% S&P GSCI Gold  
Official Close TR GBP

## Morningstar Rating™

★★

### Obiettivo d'Investimento Dichiarato

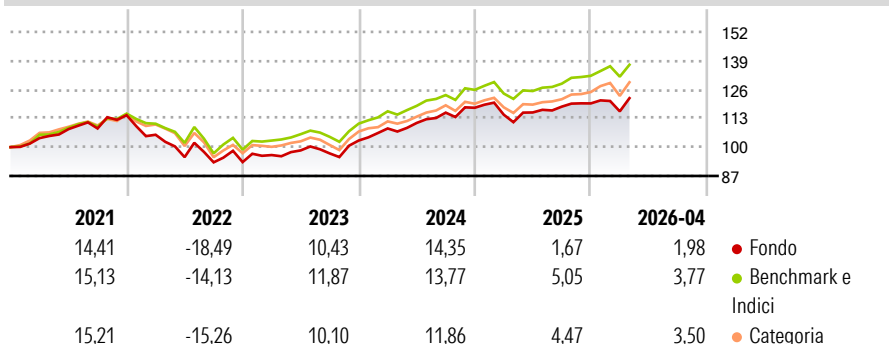
The investment objective of the Sub-Fund is to generate a combination of income and capital growth. The Sub-Fund will achieve its investment objective by gaining exposure to a portfolio of global securities that are diversified by both region and sector, balanced primarily between bonds and equities. The Sub-Fund may in accordance with the Regulations, gain exposure directly or indirectly to equities, sovereign and corporate bonds and may gain exposure indirectly, through investment in 4 collective investment schemes, to alternative investments such as commodities, infrastructure and property.

### Misure di Rischio

3Y Alpha	-1,21	3Y Sharpe Ratio	0,72
3Y Beta	0,97	3Y Std Dev	7,60
3Y R-Squared	88,30	3Y Risk	-Med
3Y Info Ratio	-0,67	5Y Risk	Med
3Y Tracking Error	2,17	10Y Risk	-

Basati su Morningstar UK Moderate Target Allocation NR GBP (dove applicabile)


### Rendimenti



Rend. Cumulati %	Fondo	Bmk	Cat	Rendimenti Trimestrali %	Q1	Q2	Q3	Q4
3-Mesi	2,27	2,37	1,95	2026	-3,00	-	-	-
6-Mesi	5,70	7,28	9,28	2025	-2,64	0,86	2,27	1,23
1-Anno	7,56	12,44	14,24	2024	5,29	2,28	4,20	1,90
3-Anni Ann.ti	8,31	10,76	9,40	2023	3,40	2,16	-1,37	5,98
5-Anni Ann.ti	3,50	5,74	4,01	2022	-7,71	-9,57	-2,47	0,13
10-Anni Ann.ti	-	-	-					

Rendimenti aggiornati al 22/05/2026

### Portafoglio 30/04/2026



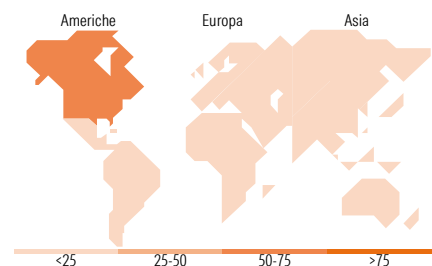
### Morningstar Style Box®

#### Stile Azionario

		Capitaliz.
		Large Mid Small
Value	Blend	Growth
Stile		

#### Reddito Fisso

		Quanta Credito
		Alto Med Basso
Bassa	Med	Alta
Sensibilità ai Tassi		



### Titoli principali

Nome	Settore	%
Twelve Alliance Dynamic ILS...	—	3,08
AQR Apex UCITS C2 Acc	—	2,60
Vanguard S&P 500 UCITS ETF	—	2,50
NVIDIA Corp		2,27
Ashmore EM Lcl Ccy Bd Z2 USD...	—	2,20
GS Glb Sm Cp CORE Eq I Acc...	—	2,08
Alphabet Inc Class C		1,99
Aspect Diversified Trends P...	—	1,97
Apple Inc		1,89
Taiwan Semiconductor...		1,71
% Primi 10 Titoli sul Patrimonio		22,28
Numero Complessivo di Titoli Azionari		49
Numero Complessivo di Titoli Obbligazionari		27

### Distribuzione Settoriale %

	Fondo
Ciclico	34,38
Sensibile	50,68
Difensivo	14,95

### Fixed Income Sector Weightings %

	Fondo
Governativo	12,92
Societario	69,94
Cartolarizzazioni	3,00
Enti Locali	0,00
Liquidità ed equivalenti	14,13
Derivati	0,01

### Ripartizione Geografica %

	Fondo
<b>America</b>	<b>65,07</b>
Stati Uniti	63,38
Canada	0,21
America Latina e Centrale	1,47
<b>Europa</b>	<b>18,54</b>
Regno Unito	6,87
Europa Occidentale - Euro	8,92
Europa Occidentale - Non Euro	2,40
Europa dell'Est	0,06
Africa	0,14
Medio Oriente	0,16
<b>Asia</b>	<b>16,38</b>
Giappone	4,55
Australasia	0,26
Asia - Paesi Sviluppati	5,77
Asia - Emergente	5,80

### Anagrafica

Società di Gestione	EFG Asset Management (UK) Ltd	Patrimonio Classe (Mln)	1,21 GBP	Investimento Min. Ingresso	10.000 GBP
Telefono	+44 20 7491 9111	Domicilio	IRLANDA	Investimento Min. Successivo	1.000 GBP
Web	www.efgam.com	Valuta del Fondo	GBP	T.E.R.	0,99%
Data di Partenza	21/12/2018	UCITS	Si	Spese correnti	1,17%
Nome del Gestore	-	Inc/Acc	Acc	Commissione di incentivo	-
Data Inizio Gestione	01/12/2025	ISIN	IE00BGDWF760		

See disclosures for more details

© 2026 Morningstar Italia. Tutti i diritti sono riservati. Le informazioni qui contenute: (1) sono proprietà di Morningstar, (2) non possono essere copiate, (3) non costituiscono consiglio di investimento; (4) sono fornite con scopi informativi; (5) sono ritenute attendibili da Morningstar che, pertanto, ne garantisce il maggior grado di accuratezza e completezza possibile, fatto salvo il caso in cui queste Le siano state fornite in modo errato e/o non completo dalle relative società prodotte; (6) sono estratte dai dati del fondo disponibili e riferiti a date temporali diverse. Morningstar non è responsabile per qualunque danno o perdita derivante da qualunque uso delle informazioni e chi visiona tali informazioni sarà responsabile dell'uso che andrà a farne. Non vi è naturalmente garanzia alcuna che i risultati del passato trovino un riscontro nel futuro.

# New Capital Global Balanced Fund Class GBP Accumulation

NAV (22/05/2026)

GBP 158,77

Patrimonio Netto (Mln)

202,15 GBP

(30/04/2026)

[See disclosures for more details](#)

© 2026 Morningstar Italia. Tutti i diritti sono riservati. Le informazioni qui contenute: (1) sono proprietà di Morningstar, (2) non possono essere copiate, (3) non costituiscono consiglio di investimento; (4) sono fornite con scopi informativi; (5) sono ritenute attendibili da Morningstar che, pertanto, ne garantisce il maggior grado di accuratezza e completezza possibile, fatto salvo il caso in cui queste Le siano state fornite in modo errato e/o non completo dalle relative società prodotte; (6) sono estratte dai dati del fondo disponibili e riferiti a date temporali diverse. Morningstar non è responsabile per qualunque danno o perdita derivante da qualunque uso delle informazioni e chi visiona tali informazioni sarà responsabile dell'uso che andrà a farne. Non vi è naturalmente garanzia alcuna che i risultati del passato trovino un riscontro nel futuro.