

Stewart Investors Global Emerging Markets Leaders Fund Class VI (Accumulation)

Categoria Morningstar™
EUR Paesi Emergenti

Benchmark Morningstar
Morningstar Emerging Markets Target
Market Exposure NR USD
Usato nel Report

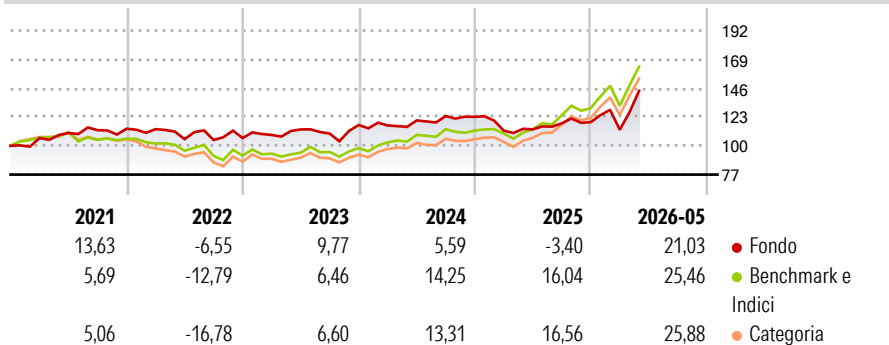
Benchmark Dichiarato
MSCI EM NR USD

Morningstar Rating™
★★

Obiettivo d'Investimento Dichiarato

The investment objective of the Fund is to achieve long term capital appreciation.

Rendimenti



Misure di Rischio

3Y Alpha	-9,61	3Y Sharpe Ratio	0,42
3Y Beta	0,96	3Y Std Dev	16,34
3Y R-Squared	84,67	3Y Risk	Med
3Y Info Ratio	-1,68	5Y Risk	-Med
3Y Tracking Error	7,23	10Y Risk	-

Basati su Morningstar Emerging Markets Target Market Exposure NR USD (dove applicabile)

Rend. Cumulati %

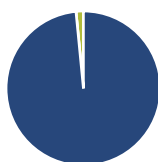
	Fondo	Bmk	Cat
3-Mesi	20,72	19,75	19,98
6-Mesi	21,23	26,73	27,39
1-Anno	25,87	43,83	44,41
3-Anni Ann.ti	8,53	20,18	19,26
5-Anni Ann.ti	5,19	8,16	6,90
10-Anni Ann.ti	-	-	-

Rendimenti aggiornati al 26/06/2026

Rendimenti Trimestrali %

	Q1	Q2	Q3	Q4
2026	-5,13	-	-	-
2025	-8,91	0,90	4,26	0,81
2024	-0,32	3,44	2,94	-0,53
2023	2,32	4,03	-2,90	6,21
2022	-0,32	-7,09	-0,59	1,51

Portafoglio 31/05/2026



Asset Allocation %

- Azioni
- Obbligazioni
- Liquidità
- Altro

Netta

Azioni	98,46
Obbligazioni	0,00
Liquidità	1,54
Altro	0,00

Style Box Azionaria

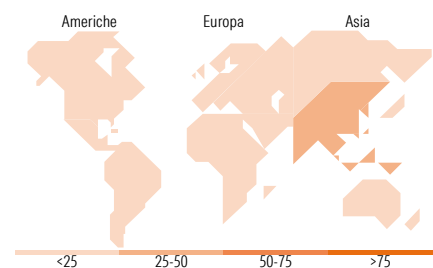


Mkt Cap %

	Fondo
Giant	72,04
Large	17,63
Medium	10,32
Small	0,00
Micro	0,00

Capitalizzazione media di mercato

	Fondo
Ave Mkt Cap USD	136.375,22



Titoli principali

Nome	Settore	%
Samsung Electronics Co Ltd	📱	10,17
Taiwan Semiconductor...	📱	9,70
SK Hynix Inc	📱	8,85
MediaTek Inc	📱	8,16
Tencent Holdings Ltd	📱	5,50
HDFC Bank Ltd	🏦	3,53
Delta Electronics Inc	📱	3,44
MercadoLibre Inc	🛒	3,06
Credicorp Ltd	🏦	2,93
Silergy Corp	📱	2,75
% Primi 10 Titoli sul Patrimonio		58,10
Numero Complessivo di Titoli Azionari		37
Numero Complessivo di Titoli Obbligazionari		0

Distribuzione Settoriale %

	Fondo
Ciclico	35,56
Materie Prime	-
Beni di Consumo Ciclici	15,31
Finanza	19,32
Immobiliare	0,93
Sensibile	58,39
Telecomunicazioni	5,58
Energia	-
Beni Industriali	2,88
Tecnologia	49,93
Difensivo	6,05
Beni Difensivi	2,65
Salute	3,40
Servizi di Pubblica Utilità	-

Ripartizione Geografica %

	Fondo
America	18,42
Stati Uniti	0,00
Canada	0,00
America Latina e Centrale	18,42
Europa	3,14
Regno Unito	0,00
Europa Occidentale - Euro	1,04
Europa Occidentale - Non Euro	0,00
Europa dell'Est	1,11
Africa	0,99
Medio Oriente	0,00
Asia	78,44
Giappone	0,00
Australasia	0,00
Asia - Paesi Sviluppati	46,40
Asia - Emergente	32,04

Anagrafica

Società di Gestione	First Sentier Investors (Ireland) Limited	Patrimonio Classe (Mln)	0,75 EUR	Investimento Min. Ingresso	1.000 EUR
Telefono	-	Domicilio	IRLANDA	Investimento Min. Successivo	-
Web	-	Valuta del Fondo	EUR	T.E.R.	-
Data di Partenza	22/02/2019	UCITS	Si	Spese correnti	0,80%
Nome del Gestore	Rasmus Nermöe	Inc/Acc	Acc	Commissione di incentivo	-
Data Inizio Gestione	14/11/2025	ISIN	IE00BFY84277		
NAV (26/06/2026)	EUR 13,13				

See disclosures for more details

© 2026 Morningstar Italia. Tutti i diritti sono riservati. Le informazioni qui contenute: (1) sono proprietà di Morningstar, (2) non possono essere copiate, (3) non costituiscono consiglio di investimento; (4) sono fornite con scopi informativi; (5) sono ritenute attendibili da Morningstar che, pertanto, ne garantisce il maggior grado di accuratezza e completezza possibile, fatto salvo il caso in cui queste Le siano state fornite in modo errato e/o non completo dalle relative società prodotte; (6) sono estratte dai dati del fondo disponibili e riferiti a date temporali diverse. Morningstar non è responsabile per qualunque danno o perdita derivante da qualunque uso delle informazioni e chi visiona tali informazioni sarà responsabile dell'uso che andrà a farne. Non vi è naturalmente garanzia alcuna che i risultati del passato trovino un riscontro nel futuro.

Stewart Investors Global Emerging Markets Leaders Fund Class VI (Accumulation)

Patrimonio Netto (Mln)

45,55 USD

EUR
