

# Diversified Growth Company - Franck Muller Luxury Fund Class B EUR Acc

## Categoria Morningstar™

Azionari Settore Beni e Servizi di Consumo

## Benchmark Morningstar

Cat 50%MSCI Wld/CD NR&50%MSCI Wld/  
CS NR  
Usato nel Report

## Benchmark Dichiarato

N/A

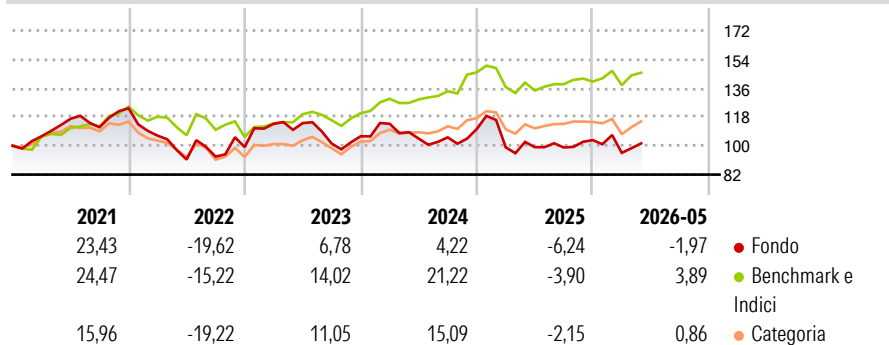
## Morningstar Rating™

★★

### Obiettivo d'Investimento Dichiarato

The investment objective of the Sub-Fund is to obtain a capital appreciation through a portfolio of global high quality stocks operating into the luxury sector, including manufacturing, retail, marketing and/or high end consumer goods and services. It may invest up to 10% of its net assets in UCITS and other UCIs in line with Article 41 (1) (e) of the Investment Fund Law.

### Rendimenti



### Misure di Rischio

3Y Alpha	-11,89	3Y Sharpe Ratio	-0,24
3Y Beta	1,31	3Y Std Dev	17,21
3Y R-Squared	74,81	3Y Risk	Med
3Y Info Ratio	-1,12	5Y Risk	Med
3Y Tracking Error	10,07	10Y Risk	+Med

Basati su Cat 50%MSCI Wld/CD NR&50%MSCI Wld/CS NR (dove applicabile)

### Rend. Cumulati %

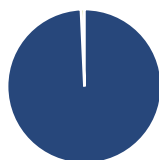
	Fondo	Bmk	Cat
3-Mesi	5,29	2,42	3,32
6-Mesi	-0,15	3,74	0,57
1-Anno	5,49	8,03	5,15
3-Anni Ann.ti	-3,33	7,16	3,83
5-Anni Ann.ti	-2,28	6,16	0,49
10-Anni Ann.ti	5,27	8,75	5,78

Rendimenti aggiornati al 17/06/2026

### Rendimenti

	Q1	Q2	Q3	Q4
Trimestrali %				
2026	-7,67	-	-	-
2025	-10,29	0,07	-0,19	4,64
2024	7,38	-8,16	0,73	4,91
2023	14,62	0,38	-11,20	4,52
2022	-13,87	-14,03	2,01	6,42

### Portafoglio 28/02/2026



#### Asset Allocation %

- Azioni
- Obbligazioni
- Liquidità
- Altro

#### Netta

99,28  
0,00  
0,72  
0,00

#### Style Box Azionaria

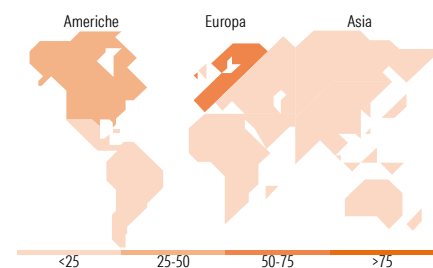


#### Mkt Cap %

Giant	25,75
Large	24,05
Medium	37,17
Small	10,97
Micro	2,05

#### Capitalizzazione media di mercato

Ave Mkt Cap EUR 28.068,4  
3



### Titoli principali

Nome	Settore	%
L'Oreal SA	Beauty	6,11
Hermes International SA	Luxury Goods	5,75
Compagnie Financiere...	Financials	5,55
Jungfraubahn Holding AG	Transportation	5,18
The Estee Lauder Companies...	Beauty	5,10
Chocoladefabriken Lindt &...	Food & Beverage	4,60
Ralph Lauren Corp Class A	Retail	4,56
Ferrari NV	Automotive	4,54
Galderma Group AG Registered...	Pharmaceuticals	4,46
Viking Holdings Ltd	Travel & Leisure	4,38
% Primi 10 Titoli sul Patrimonio		50,24
Numero Complessivo di Titoli Azionari		29
Numero Complessivo di Titoli Obbligazionari		0

### Distribuzione Settoriale %

	Fondo
<b>Ciclico</b>	<b>66,94</b>
Materie Prime	-
Beni di Consumo Ciclici	66,94
Finanza	-
Immobiliare	-
<b>Sensibile</b>	<b>6,48</b>
Telecomunicazioni	-
Energia	-
Beni Industriali	6,48
Tecnologia	-
<b>Difensivo</b>	<b>26,58</b>
Beni Difensivi	20,99
Salute	5,59
Servizi di Pubblica Utilità	-

### Ripartizione Geografica %

	Fondo
<b>America</b>	<b>34,73</b>
Stati Uniti	34,73
Canada	0,00
America Latina e Centrale	0,00
<b>Europa</b>	<b>52,52</b>
Regno Unito	1,98
Europa Occidentale - Euro	30,61
Europa Occidentale - Non Euro	19,93
Europa dell'Est	0,00
Africa	0,00
Medio Oriente	0,00
<b>Asia</b>	<b>12,75</b>
Giappone	4,23
Australasia	0,00
Asia - Paesi Sviluppati	0,00
Asia - Emergente	8,51

### Anagrafica

Società di Gestione	NS Partners Europe SA	Patrimonio Classe (Mln)	14,84 EUR	Investimento Min. Ingresso	3.000.000 EUR
Telefono	+352 (26) 27 11	(17/06/2026)		Investimento Min. Successivo	-
Web	nspgroup.com	Domicilio	LUSSEMBURGO	T.E.R.	-
Data di Partenza	14/12/2015	Valuta del Fondo	EUR	Spese correnti	0,90%
Nome del Gestore	Marie Fonta	UCITS	Si	Commissione di incentivo	10,00%
Data Inizio Gestione	10/12/2014	Inc/Acc	Acc		
NAV (17/06/2026)	EUR 158,90	ISIN	LU1143004387		
Patrimonio Netto (Mln)	62,78 EUR				

(28/02/2026)

[See disclosures for more details](#)

© 2026 Morningstar Italia. Tutti i diritti sono riservati. Le informazioni qui contenute: (1) sono proprietà di Morningstar, (2) non possono essere copiate, (3) non costituiscono consiglio di investimento; (4) sono fornite con scopi informativi; (5) sono ritenute attendibili da Morningstar che, pertanto, ne garantisce il maggior grado di accuratezza e completezza possibile, fatto salvo il caso in cui queste Le siano state fornite in modo errato e/o non completo dalle relative società prodotte; (6) sono estratte dai dati del fondo disponibili e riferiti a date temporali diverse. Morningstar non è responsabile per qualunque danno o perdita derivante da qualunque uso delle informazioni e chi visiona tali informazioni sarà responsabile dell'uso che andrà a farne. Non vi è naturalmente garanzia alcuna che i risultati del passato trovino un riscontro nel futuro.